



INFORME

OCUPACIÓN TURÍSTICA PROVISIONAL EN CALP, ABRIL DE 2026



investratègia
estudis d'opinió i mercat

C/. Les Capelletes 40 1r 1a
[abans: avgda. lepant, 40 - 1r 1a]
03726 poble nou de benitaxell (alacant)
tel. 966 493 392
tecnicos@investratègia.com
www.investratègia.com

OCUPACIÓN TURÍSTICA PROVISIONAL EN CALP, ABRIL DE 2026

ÍNDICE

	<i>Página</i>
➤ Grado de ocupación	<i>1</i>
➤ Ocupación por nacionalidad	<i>2</i>

OCUPACIÓN TURÍSTICA PROVISIONAL EN CALP, ABRIL DE 2026

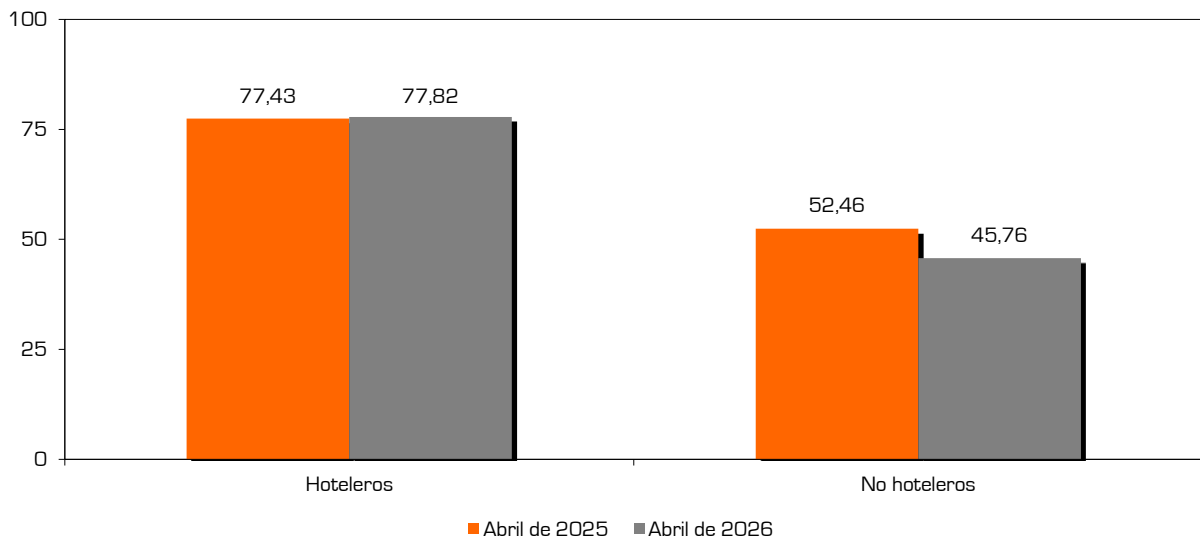
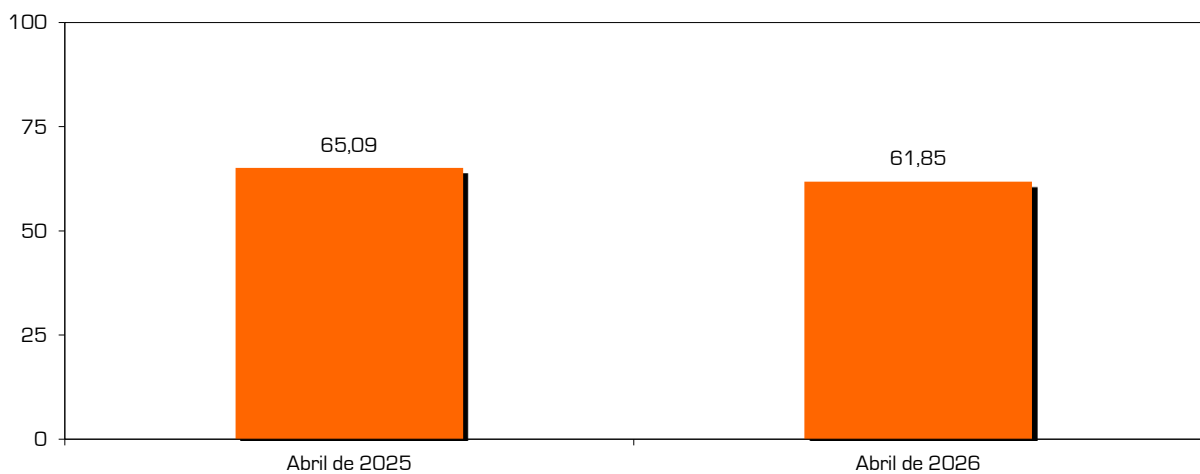
GRADO DE OCUPACIÓN

TABLA

Grado de ocupación	Abril de 2025	Abril de 2026
Hoteleros	77,43	77,82
No hoteleros	52,46	45,76
· Camping	83,30	49,38
· Apartamentos	48,91	45,18
Total	65,09	61,85

Fuente: Encuesta sobre la ocupación turística en Calp, 2026.

GRÁFICOS



CONCLUSIONES

El porcentaje de ocupación de abril de 2026 alcanza un notorio 61,85%. Aunque no supera el elevado registro obtenido en 2025 (65,09%) se sitúa como el segundo mejor dato del histórico de ocupación turística de Calp. La tipología que se mantiene más estable es la hotelera, mientras que los apartamentos y villas turísticas regresan a sus porcentajes habituales (45,18%), tras el incremento extraordinario experimentado el año anterior.

OCUPACIÓN TURÍSTICA PROVISIONAL EN CALP, ABRIL DE 2026

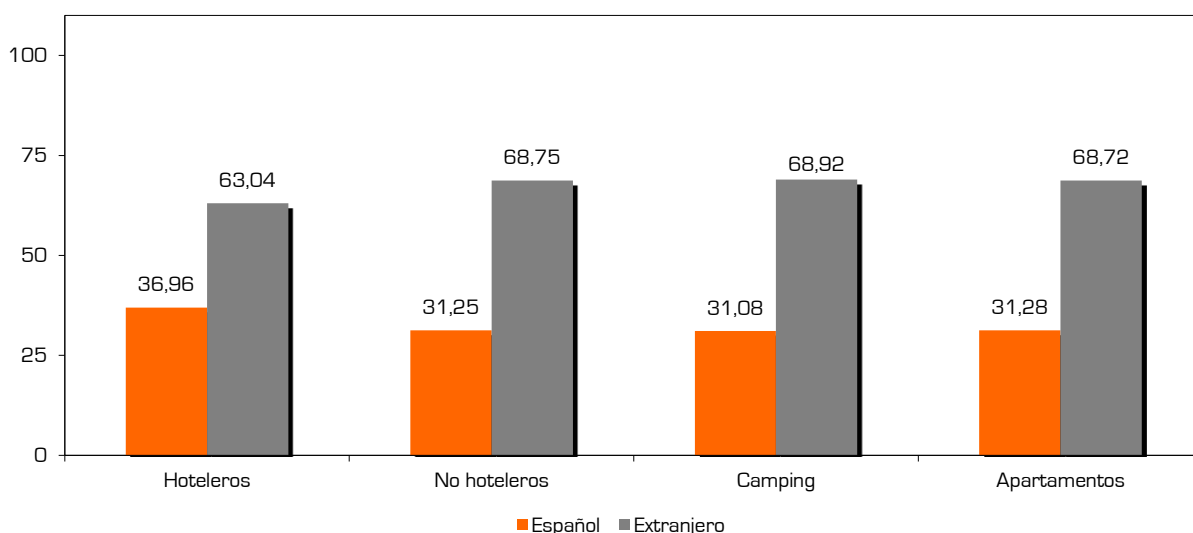
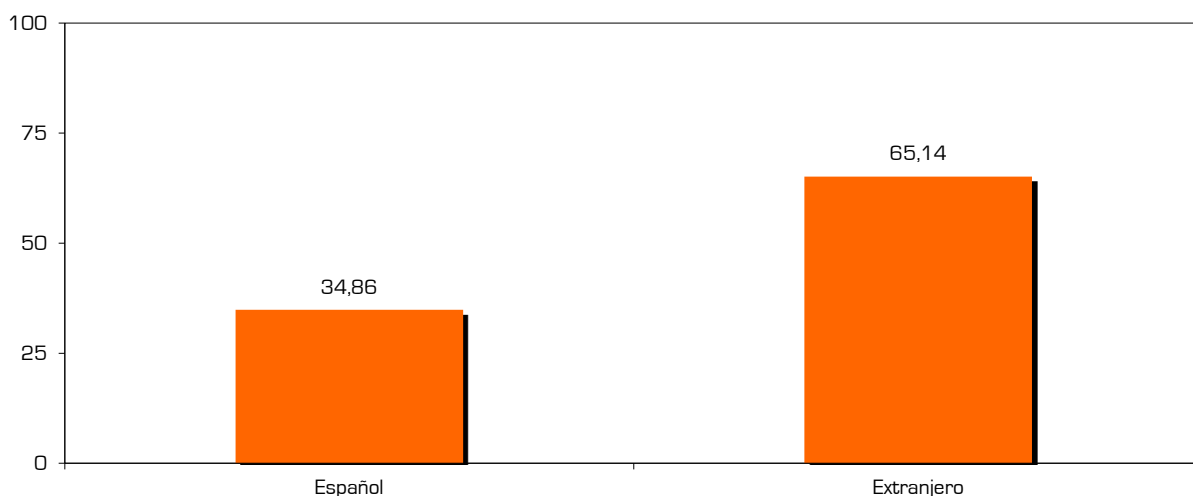
OCUPACIÓN POR NACIONALIDAD

TABLA

<i>Grado de ocupación según nacionalidad</i>	<i>Español</i>	<i>Extranjero</i>
Hoteleros	36,96	63,04
No hoteleros	31,25	68,75
· Camping	31,08	68,92
· Apartamentos	31,28	68,72
Total	34,86	65,14

Fuente: Encuesta sobre la ocupación turística en Calp, 2026.

GRÁFICOS



CONCLUSIONES

Nuevamente, los turistas extranjeros (65,14%) sostienen las excelentes tasas de ocupación registradas. Todas las tipologías de alojamiento hospedan a más visitantes foráneos que autóctonos, sin embargo, esta diferencia se reduce ligeramente en los establecimientos hoteleros.