



INFORME

**OCUPACIÓN TURÍSTICA EN CALP,
NOVIEMBRE DE 2025**



investratègia
estudis d'opinió i mercat

C/. Les Capelletes 34 1r 1a
03726 poble nou de benitatxell (alacant)
tel. 966 493 392
tecnicos@investratègia.com
www.investratègia.com

OCUPACIÓN TURÍSTICA EN CALP, NOVIEMBRE DE 2025

ÍNDICE

	<i>Página</i>
➤ Grado de ocupación	1
➤ Evolución de la ocupación	2
➤ Ocupación por nacionalidad	3

OCUPACIÓN TURÍSTICA EN CALP, NOVIEMBRE DE 2025

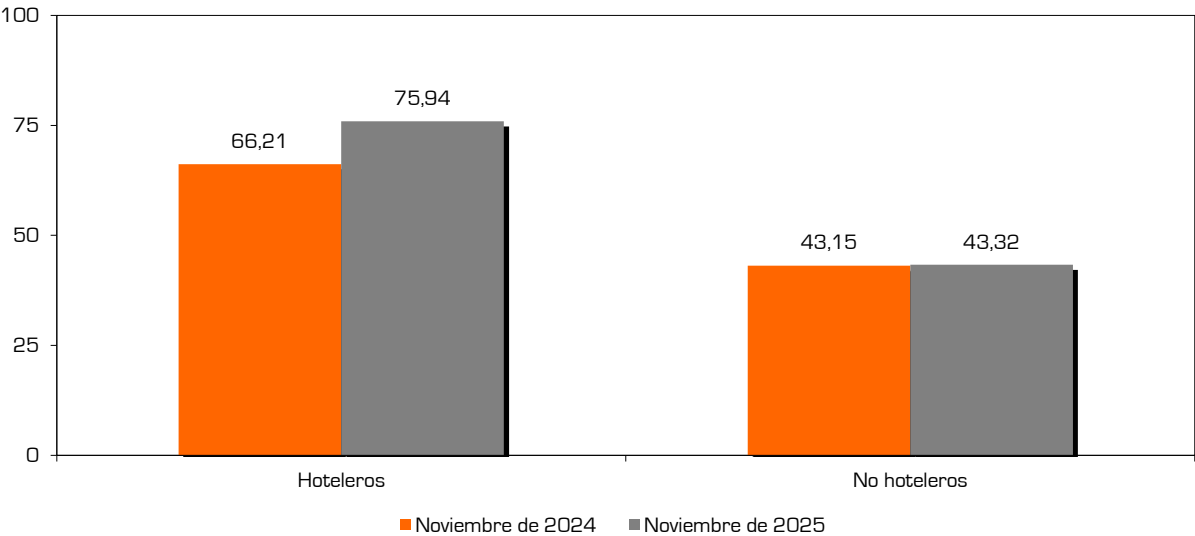
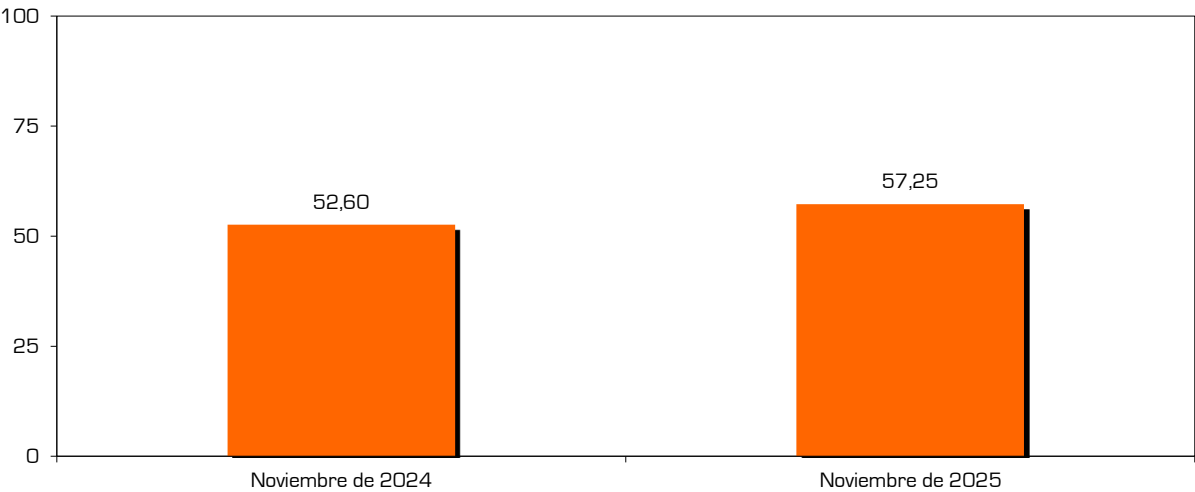
GRADO DE OCUPACIÓN

TABLA

Grado de ocupación	Noviembre de 2024	Noviembre de 2025
Hoteleros	66,21	75,94
No hoteleros	43,15	43,32
· Camping	77,20	76,90
· Apartamentos	37,22	41,51
Total	52,60	57,25

Fuente: Encuesta sobre la ocupación turística en Calp, 2025.

GRÁFICOS



CONCLUSIONES

El crecimiento experimentado en 2025 (pasando del 52,6% al 57,25%), viene acompañado de la consecución de un nuevo registro histórico de ocupación sin precedentes para el mes de noviembre. Los principales artífices de este incremento son los hoteles (75,94%) y los apartamentos (41,51%), que mejoran sus resultados, a la vez que los camping mantienen un desempeño casi idéntico al del ejercicio anterior (77,2% vs. 76,9%).

OCUPACIÓN TURÍSTICA EN CALP, NOVIEMBRE DE 2025

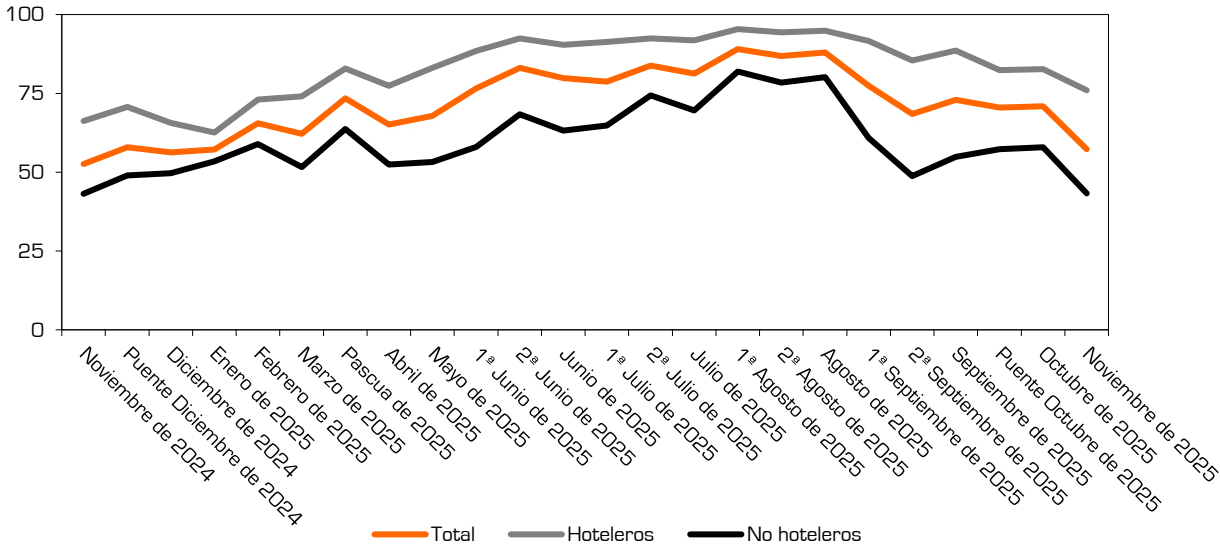
EVOLUCIÓN DE LA OCUPACIÓN

TABLA

<i>Evolución de la ocupación</i>	<i>Hoteleros</i>	<i>No hoteleros</i>	<i>Camping</i>	<i>Apartamentos</i>	<i>Total</i>
Noviembre de 2024	66,21	43,15	77,20	37,22	52,60
Puente Diciembre de 2024	70,68	48,95	77,73	43,69	57,92
Diciembre de 2024	65,66	49,66	80,21	44,08	56,27
Enero de 2025	62,58	53,44	86,21	47,44	57,23
Febrero de 2025	73,07	58,95	97,18	54,35	65,57
Marzo de 2025	74,00	51,64	90,27	47,18	62,16
Pascua de 2025	82,90	63,71	93,00	60,34	73,41
Abril de 2025	77,43	52,46	83,30	48,91	65,09
Mayo de 2025	83,06	53,20	80,83	50,39	67,88
1ª Junio de 2025	88,44	57,98	69,71	56,30	76,63
2ª Junio de 2025	92,46	68,34	59,10	69,67	83,12
Junio de 2025	90,45	63,16	64,40	62,98	79,87
1ª Julio de 2025	91,28	64,85	68,24	64,51	78,74
2ª Julio de 2025	92,45	74,34	72,79	74,49	83,79
Julio de 2025	91,86	69,60	70,51	69,51	81,26
1ª Agosto de 2025	95,38	81,91	96,39	80,47	89,05
2ª Agosto de 2025	94,33	78,44	80,18	78,26	86,84
Agosto de 2025	94,86	80,17	88,28	79,37	87,95
1ª Septiembre de 2025	91,62	60,86	70,49	60,31	77,39
2ª Septiembre de 2025	85,43	48,72	76,13	47,14	68,50
Septiembre de 2025	88,52	54,81	73,31	53,75	72,95
Puente Octubre de 2025	82,42	57,27	82,27	55,92	70,47
Octubre de 2025	82,66	57,94	85,71	56,44	70,91
Noviembre de 2025	75,94	43,32	76,90	41,51	57,25

Fuente: Encuesta sobre la ocupación turística en Calp, 2025.

GRÁFICO



CONCLUSIONES

Al encontrarnos en temporada baja y sin puentes festivos no es de extrañar que los guarismos actuales estén por debajo de los registrados en periodos anteriores.

OCUPACIÓN TURÍSTICA EN CALP, NOVIEMBRE DE 2025

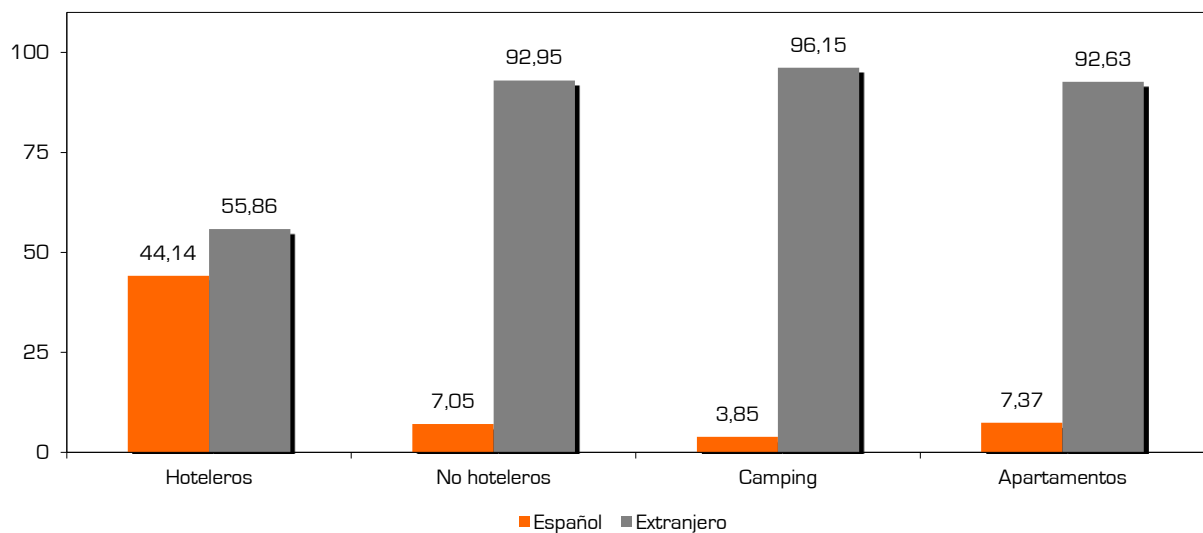
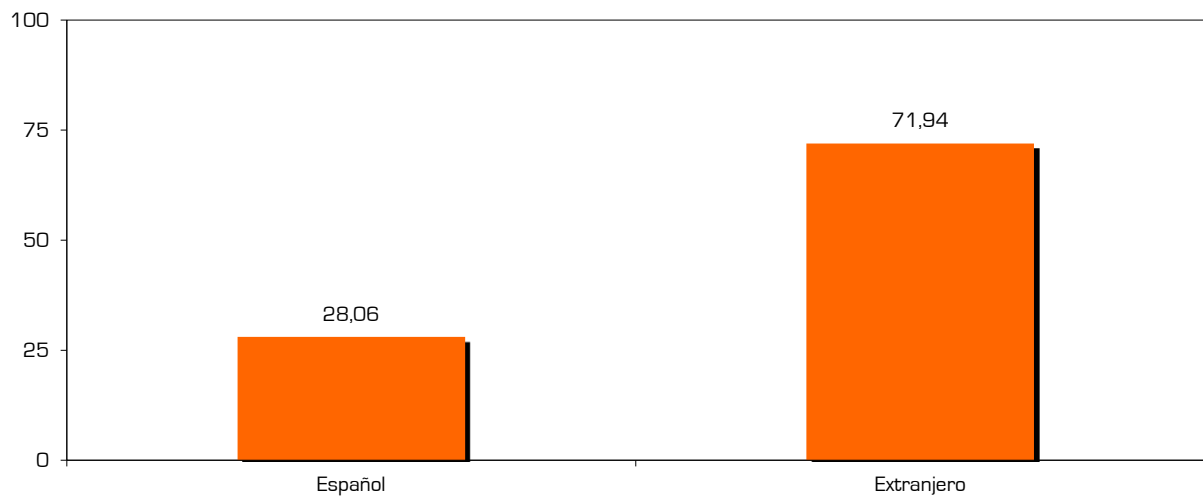
OCUPACIÓN POR NACIONALIDAD

TABLA

Grado de ocupación según nacionalidad	Español	Extranjero
Hoteleros	44,14	55,86
No hoteleros	7,05	92,95
· Camping	3,85	96,15
· Apartamentos	7,37	92,63
Total	28,06	71,94

Fuente: Encuesta sobre la ocupación turística en Calp, 2025.

GRÁFICOS



CONCLUSIONES

Presencia muy marcada de turistas extranjeros durante el mes noviembre en Calp (71,94% frente a 28,06%). Si bien en los hoteles la diferencia se reduce hasta un 44,14% de españoles, en los equipamientos no hoteleros queda aminorada a una proporción testimonial: 3,85% en los camping, 7,37% en los apartamentos y 7,05% en el acumulado.