



INFORME

**OCUPACIÓN TURÍSTICA EN CALP,
OCTUBRE DE 2024**



investratègia
estudis d'opinió i mercat

C/. Les Capelletes 34 1r 1a
03726 poble nou de benitatxell (alacant)
tel. 966 493 392
tecnicos@investratègia.com
www.investratègia.com

OCUPACIÓN TURÍSTICA EN CALP, OCTUBRE DE 2024

ÍNDICE

	<i>Página</i>
➤ Grado de ocupación	1
➤ Evolución de la ocupación	2
➤ Ocupación por nacionalidad	3

OCUPACIÓN TURÍSTICA EN CALP, OCTUBRE DE 2024

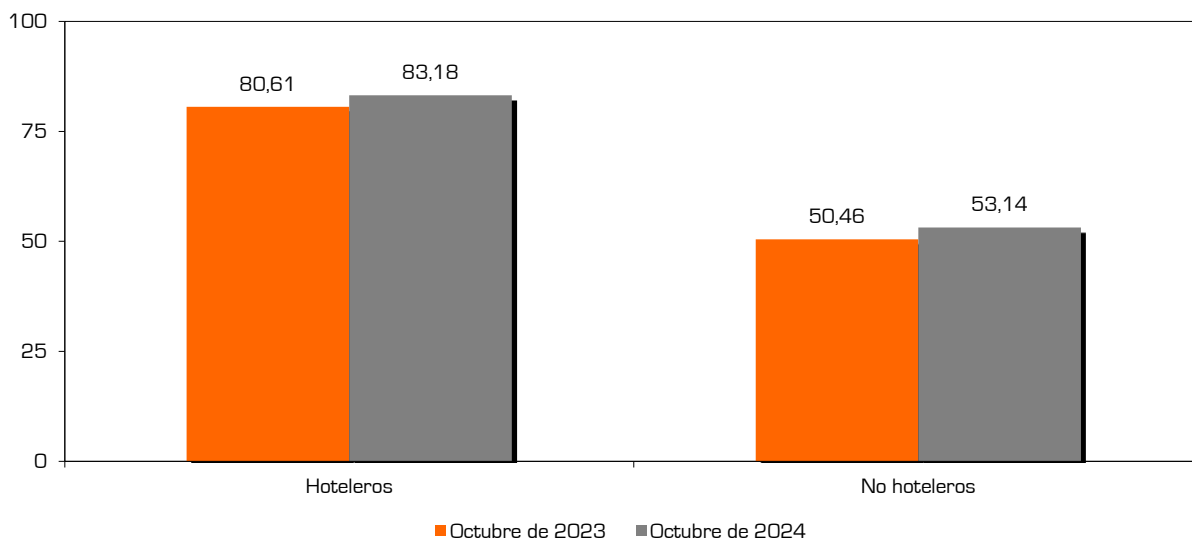
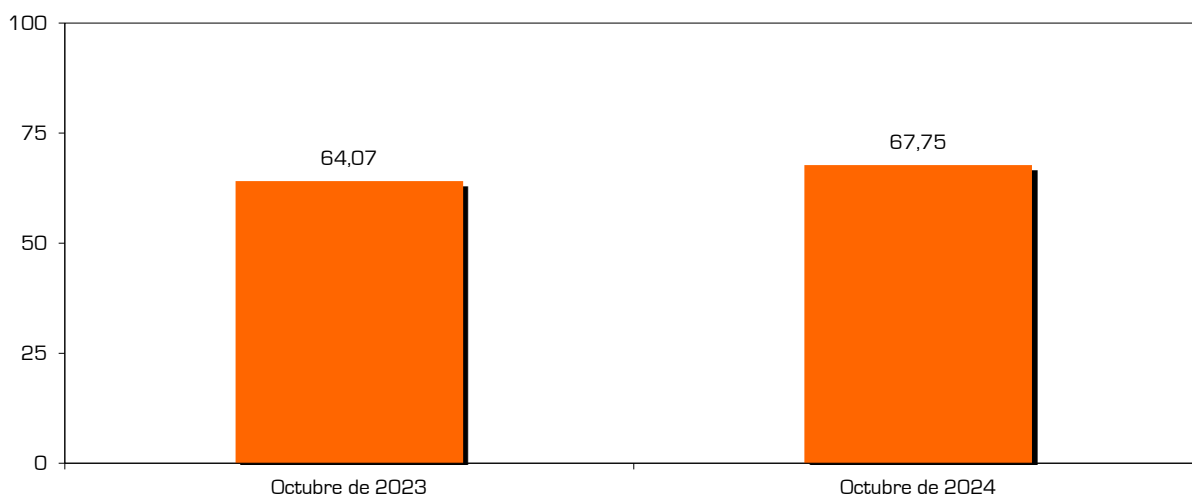
GRADO DE OCUPACIÓN

TABLA

Grado de ocupación	Octubre de 2023	Octubre de 2024
Hoteleros	80,61	83,18
No hoteleros	50,46	53,14
· Camping	78,42	82,91
· Apartamentos	45,85	48,47
Total	64,07	67,75

Fuente: Encuesta sobre la ocupación turística en Calp, 2024.

GRÁFICOS



CONCLUSIONES

Por tercer año consecutivo la ocupación de Calp rebasa su techo histórico de ocupación durante el mes de octubre (67,75%). El comportamiento de las diferentes tipologías de alojamiento no se queda atrás, pues todas incrementan su oferta satisfecha, marcando los hoteles el porcentaje más elevado de ocupación (83,18%).

OCUPACIÓN TURÍSTICA EN CALP, OCTUBRE DE 2024

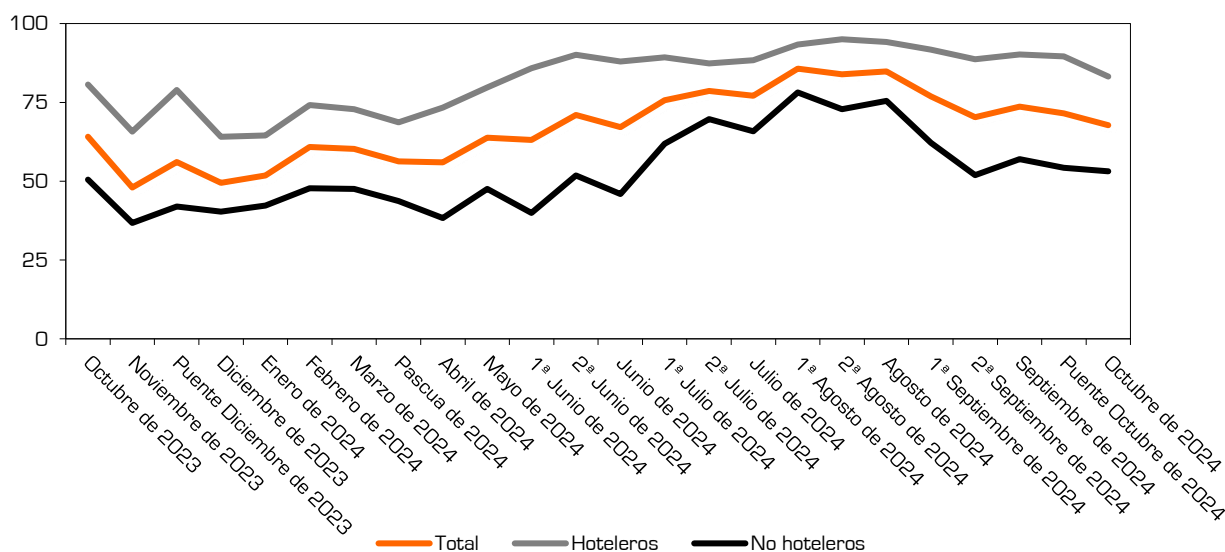
EVOLUCIÓN DE LA OCUPACIÓN

TABLA

Evolución de la ocupación	Hoteleros	No hoteleros	Camping	Apartamentos	Total
Octubre de 2023	80,61	50,46	78,42	45,85	64,07
Noviembre de 2023	65,71	36,76	81,45	29,12	48,00
Puente Diciembre de 2023	78,91	41,96	80,34	35,37	56,12
Diciembre de 2023	64,08	40,33	80,67	33,41	49,43
Enero de 2024	64,52	42,29	81,46	37,01	51,77
Febrero de 2024	74,18	47,72	96,35	44,40	60,83
Marzo de 2024	72,88	47,50	77,21	43,39	60,25
Pascua de 2024	68,72	43,64	78,64	38,74	56,32
Abril de 2024	73,34	38,33	56,64	35,76	56,02
Mayo de 2024	79,73	47,52	63,86	45,57	63,80
1ª Junio de 2024	85,87	39,90	55,37	38,08	63,13
2ª Junio de 2024	90,06	51,82	56,64	51,26	71,04
Junio de 2024	87,97	45,89	56,00	44,71	67,10
1ª Julio de 2024	89,32	61,85	55,10	62,63	75,66
2ª Julio de 2024	87,38	69,72	56,90	71,21	78,61
Julio de 2024	88,35	65,78	56,00	66,91	77,13
1ª Agosto de 2024	93,33	78,14	66,97	79,44	85,69
2ª Agosto de 2024	95,02	72,82	62,69	74,00	83,85
Agosto de 2024	94,18	75,48	64,83	76,72	84,77
1ª Septiembre de 2024	91,75	62,14	68,66	61,37	76,94
2ª Septiembre de 2024	88,67	51,89	73,57	49,34	70,32
Septiembre de 2024	90,21	57,03	71,12	55,37	73,63
Puente Octubre de 2024	89,55	54,29	83,02	49,78	71,48
Octubre de 2024	83,18	53,14	82,91	48,47	67,75

Fuente: Encuesta sobre la ocupación turística en Calp, 2024.

GRÁFICO



CONCLUSIONES

La entrada en octubre supone el final de la temporada alta en Calp, por lo que como era de esperar todas las líneas experimentan un descenso respecto a septiembre. La distancia entre las líneas se consolida, en comparación con la segunda quincena de julio y el mes de agosto.

OCUPACIÓN TURÍSTICA EN CALP, OCTUBRE DE 2024

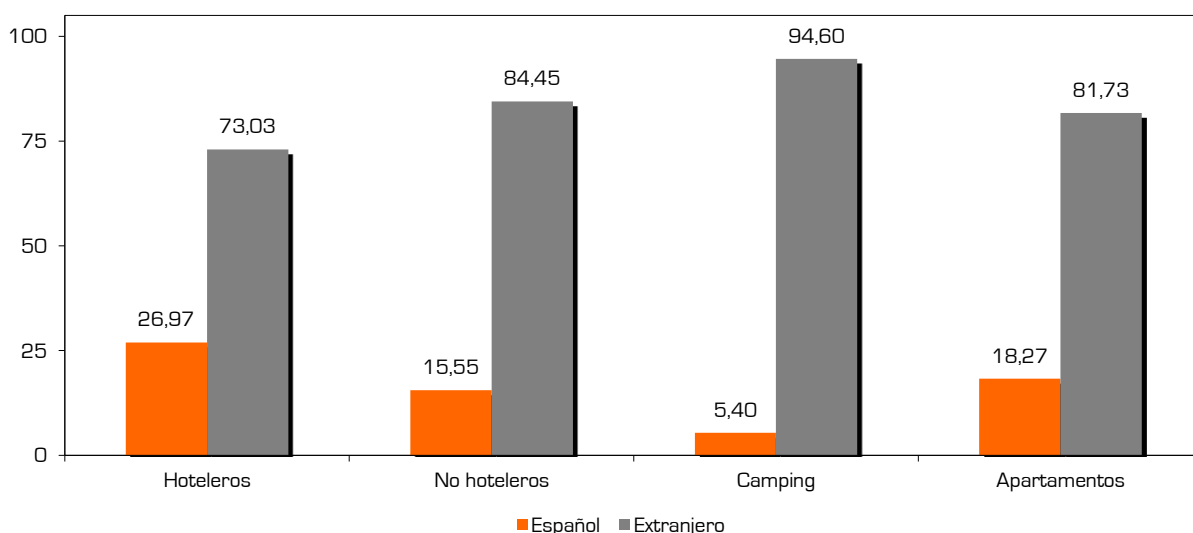
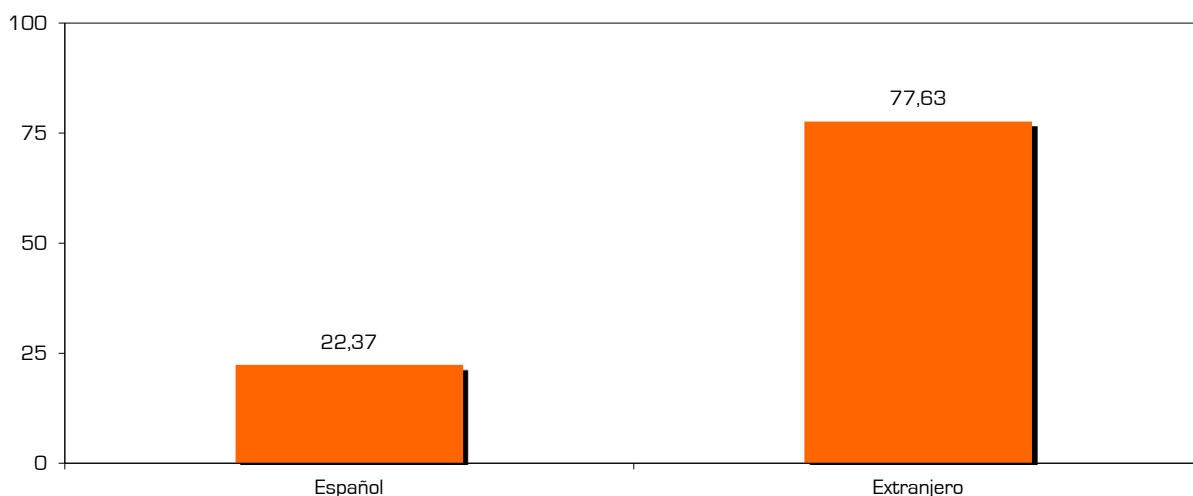
OCUPACIÓN POR NACIONALIDAD

TABLA

Grado de ocupación según nacionalidad	Español	Extranjero
Hoteleros	26,97	73,03
No hoteleros	15,55	84,45
· Camping	5,40	94,60
· Apartamentos	18,27	81,73
Total	22,37	77,63

Fuente: Encuesta sobre la ocupación turística en Calp, 2024.

GRÁFICOS



CONCLUSIONES

La superior presencia de los turistas extranjeros sobre los españoles es más que palpable, en el mes de octubre (77,63% vs. 22,37%). Si bien en los hoteles este amplio desequilibrio se suaviza levemente (26,97% frente a 73,03%), en los apartamentos (18,27% de nacionales y 81,73% de foráneos) y, sobre todo, en los camping (con solamente un 5,4% de clientes connacionales) la diferencia se acrecienta.