



INFORME

**OCUPACIÓN TURÍSTICA EN CALP,
PUENTE DE OCTUBRE DE 2024**



investratègia
estudis d'opinió i mercat

C/. Les Capelletes 34 1r 1a
03726 poble nou de benitaxell (alacant)
tel. 966 493 392
tecnicos@investratègia.com
www.investratègia.com

OCUPACIÓN TURÍSTICA EN CALP, PUENTE DE OCTUBRE DE 2024

ÍNDICE

	<i>Página</i>
➤ Grado de ocupación	1
➤ Evolución de la ocupación	2
➤ Ocupación por nacionalidad	3

OCUPACIÓN TURÍSTICA EN CALP, PUENTE DE OCTUBRE DE 2024

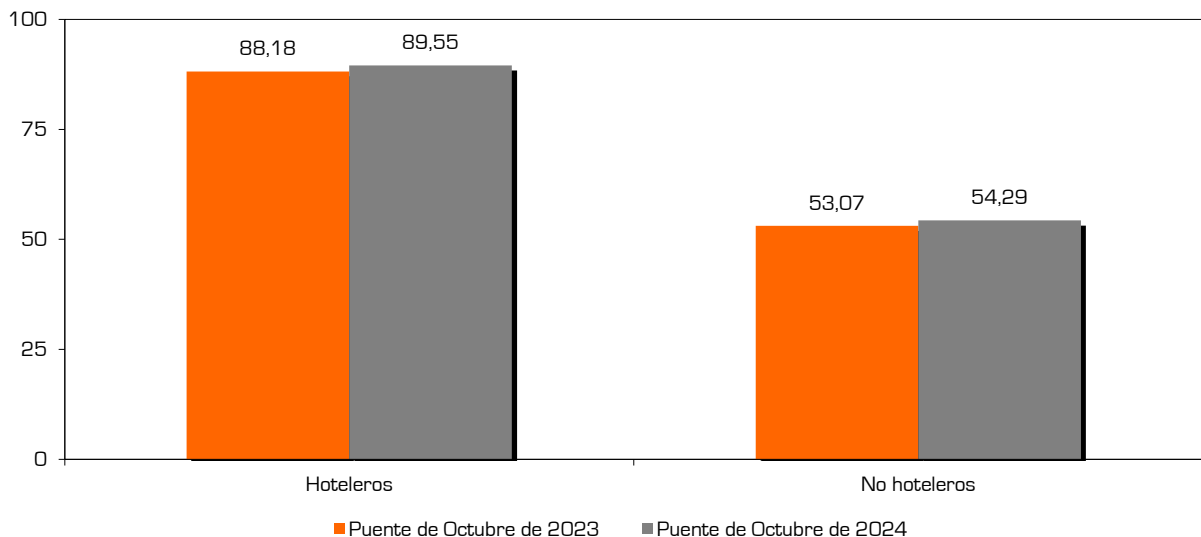
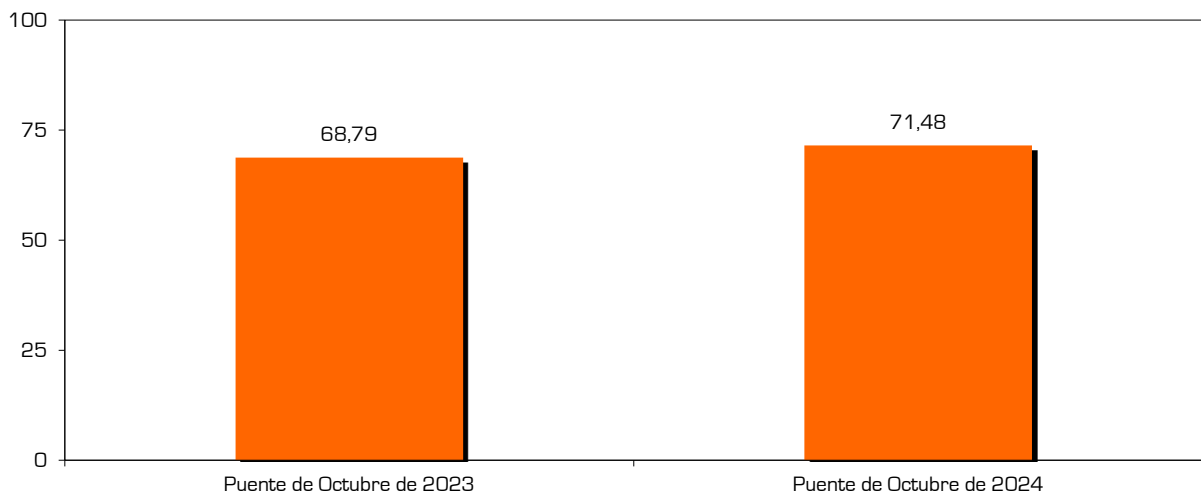
GRADO DE OCUPACIÓN

TABLA

Grado de ocupación	Puente de Octubre de 2023	Puente de Octubre de 2024
Hoteleros	88,18	89,55
No hoteleros	53,07	54,29
· Camping	80,28	83,02
· Apartamentos	48,66	49,78
Total	68,79	71,48

Fuente: Encuesta sobre la ocupación turística en Calp, 2024.

GRÁFICOS



CONCLUSIONES

Calp alcanza una cifra récord en su ocupación del puente de octubre de 2024 (71,48%), superando el guarismo registrado en 2023 (68,79%) que, para entonces, se posicionaba como la marca más alta en este periodo. Todas las tipologías de alojamiento siguen esta tendencia e incrementan su proporción de camas ocupadas, los hoteles del 88,18% al 89,55% y las modalidades no hoteleras del 53,07% al 54,29%.

OCUPACIÓN TURÍSTICA EN CALP, PUENTE DE OCTUBRE DE 2024

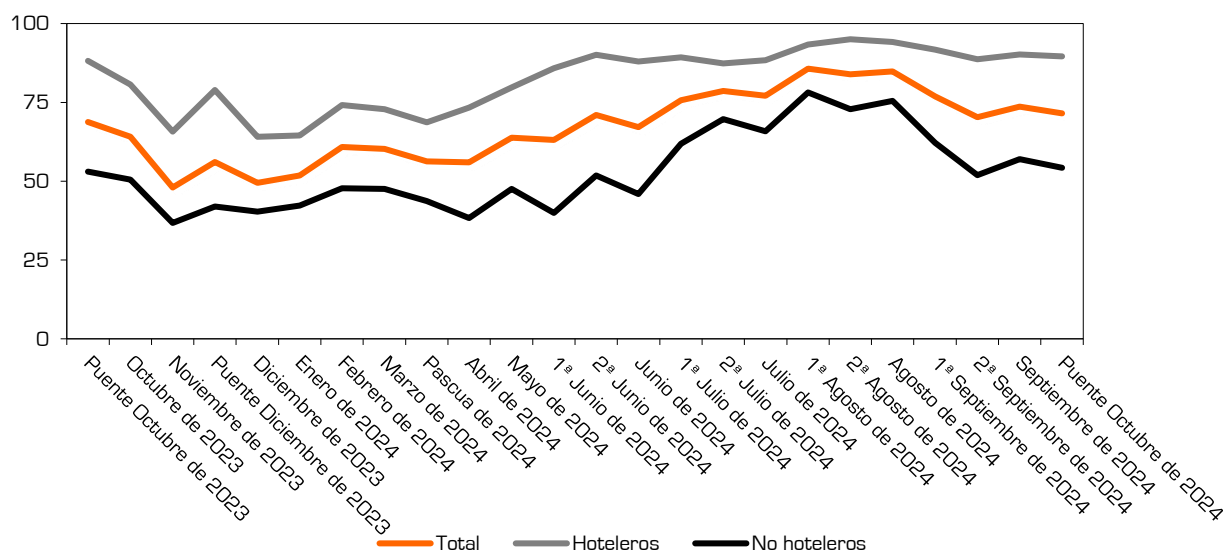
EVOLUCIÓN DE LA OCUPACIÓN

TABLA

Evolución de la ocupación	Hoteleros	No hoteleros	Camping	Apartamentos	Total
Puente Octubre de 2023	88,18	53,07	80,28	48,66	68,79
Octubre de 2023	80,61	50,46	78,42	45,85	64,07
Noviembre de 2023	65,71	36,76	81,45	29,12	48,00
Puente Diciembre de 2023	78,91	41,96	80,34	35,37	56,12
Diciembre de 2023	64,08	40,33	80,67	33,41	49,43
Enero de 2024	64,52	42,29	81,46	37,01	51,77
Febrero de 2024	74,18	47,72	96,35	44,40	60,83
Marzo de 2024	72,88	47,50	77,21	43,39	60,25
Pascua de 2024	68,72	43,64	78,64	38,74	56,32
Abril de 2024	73,34	38,33	56,64	35,76	56,02
Mayo de 2024	79,73	47,52	63,86	45,57	63,80
1ª Junio de 2024	85,87	39,90	55,37	38,08	63,13
2ª Junio de 2024	90,06	51,82	56,64	51,26	71,04
Junio de 2024	87,97	45,89	56,00	44,71	67,10
1ª Julio de 2024	89,32	61,85	55,10	62,63	75,66
2ª Julio de 2024	87,38	69,72	56,90	71,21	78,61
Julio de 2024	88,35	65,78	56,00	66,91	77,13
1ª Agosto de 2024	93,33	78,14	66,97	79,44	85,69
2ª Agosto de 2024	95,02	72,82	62,69	74,00	83,85
Agosto de 2024	94,18	75,48	64,83	76,72	84,77
1ª Septiembre de 2024	91,75	62,14	68,66	61,37	76,94
2ª Septiembre de 2024	88,67	51,89	73,57	49,34	70,32
Septiembre de 2024	90,21	57,03	71,12	55,37	73,63
Puente Octubre de 2024	89,55	54,29	83,02	49,78	71,48

Fuente: Encuesta sobre la ocupación turística en Calp, 2024.

GRÁFICO



CONCLUSIONES

Si bien todas las líneas crecen respecto a la segunda semana de septiembre, ninguna llega a los niveles del inicio de septiembre, algo poco preocupante, pues en dicho momento aún nos encontrábamos a finales de la temporada alta del turismo de sol y playa.

OCUPACIÓN TURÍSTICA EN CALP, PUENTE DE OCTUBRE DE 2024

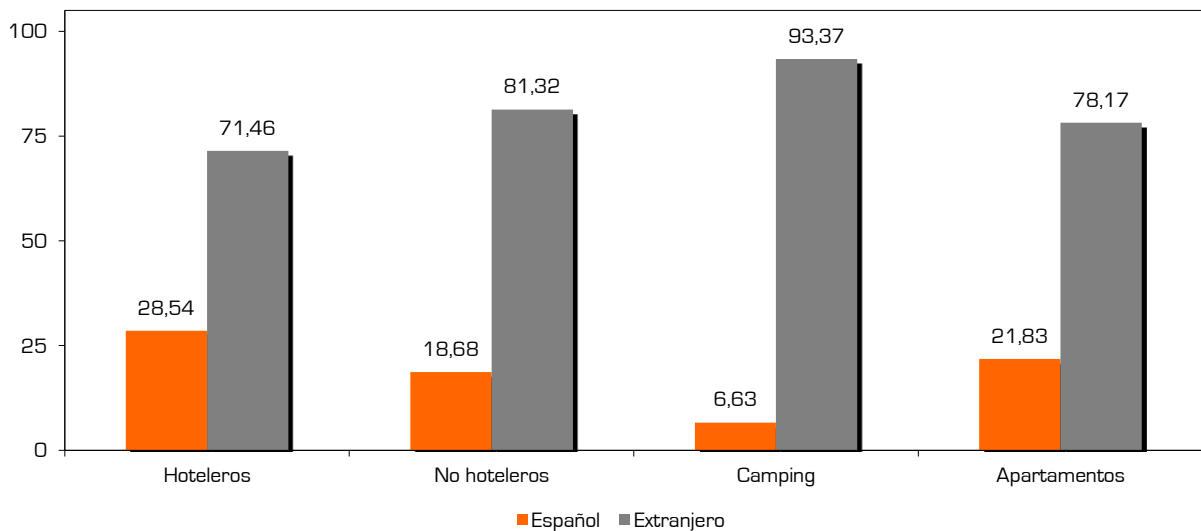
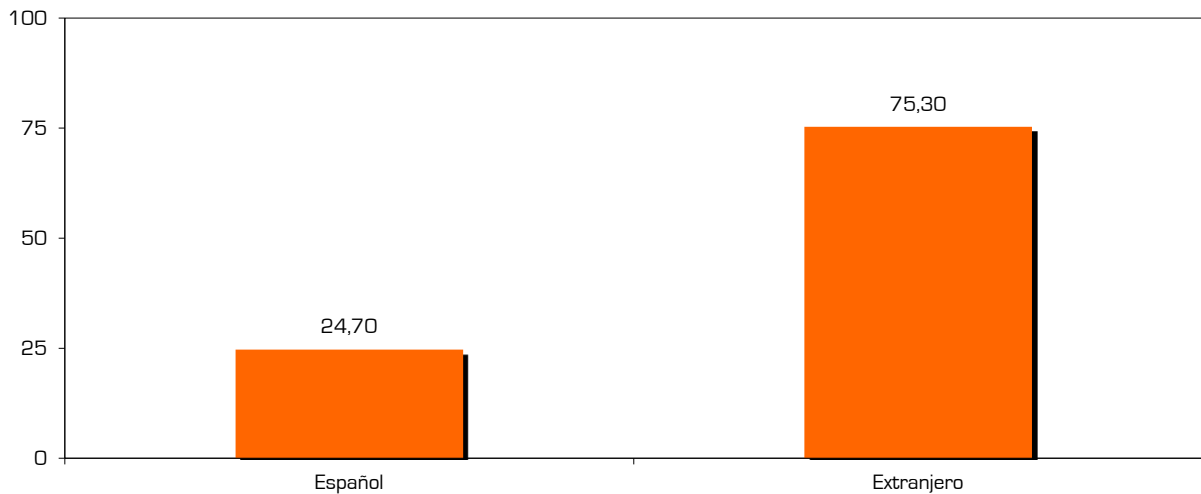
OCUPACIÓN POR NACIONALIDAD

TABLA

Grado de ocupación según nacionalidad	Español	Extranjero
Hoteleros	28,54	71,46
No hoteleros	18,68	81,32
· Camping	6,63	93,37
· Apartamentos	21,83	78,17
Total	24,70	75,30

Fuente: Encuesta sobre la ocupación turística en Calp, 2024.

GRÁFICOS



CONCLUSIONES

3 de cada 4 camas durante el puente de octubre han sido ocupadas por extranjeros. Analizando uno a uno los equipamientos de hospedaje, el dominio de los foráneos se reduce en los hoteles (aunque acaparan el 71,46% de las camas) y aumenta tanto en los apartamentos como en los camping (donde representan el 78,17% y el 93,37% de la demanda, respectivamente).