



INFORME

**OCUPACIÓN TURÍSTICA EN CALP,
AGOSTO DE 2024**



investratègia
estudis d'opinió i mercat

C/. Les Capelletes 34 1r 1a
03726 poble nou de benitaxell (alacant)
tel. 966 493 392
tecnicos@investratègia.com
www.investratègia.com

OCUPACIÓN TURÍSTICA EN CALP, AGOSTO DE 2024

ÍNDICE

	<i>Página</i>
➤ Grado de ocupación	1
➤ Evolución de la ocupación	2
➤ Ocupación por nacionalidad	3

OCUPACIÓN TURÍSTICA EN CALP, AGOSTO DE 2024

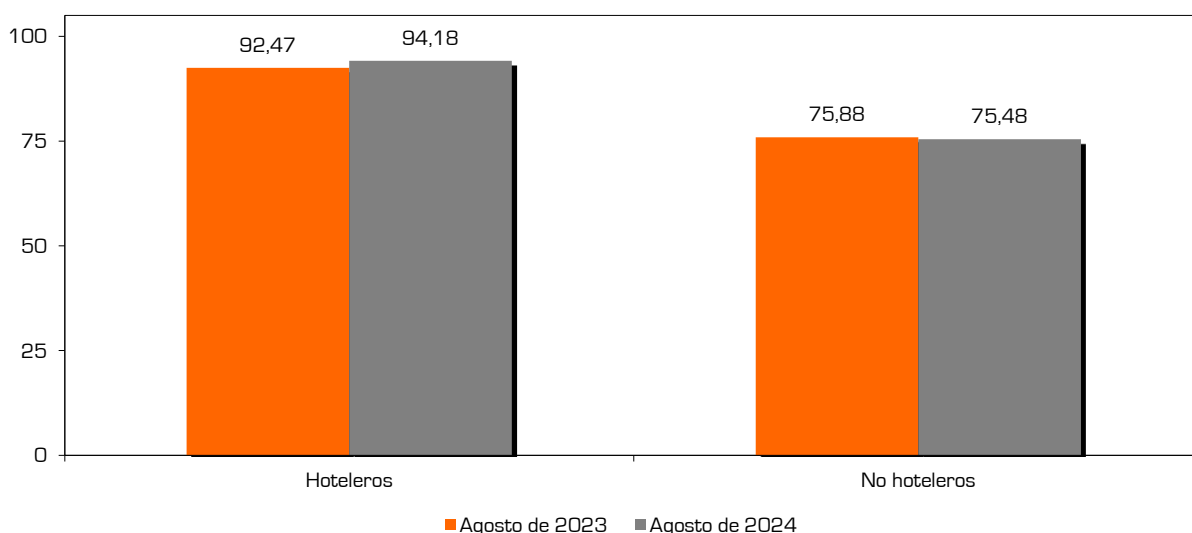
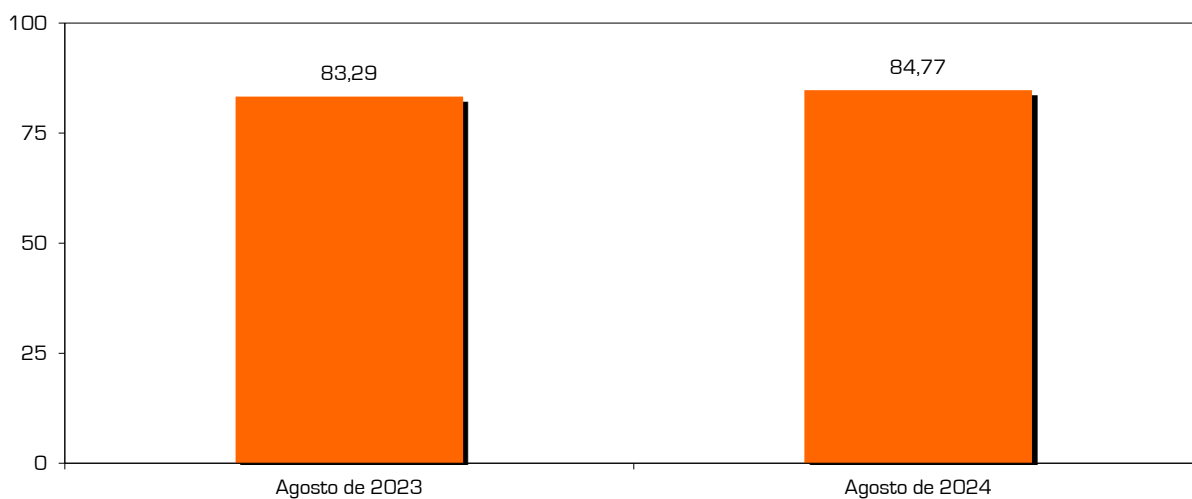
GRADO DE OCUPACIÓN

TABLA

Grado de ocupación	Agosto de 2023	Agosto de 2024
Hoteleros	92,47	94,18
No hoteleros	75,88	75,48
· Camping	64,87	64,83
· Apartamentos	77,69	76,72
Total	83,29	84,77

Fuente: Encuesta sobre la ocupación turística en Calp, 2024.

GRÁFICOS



CONCLUSIONES

El mes de agosto de 2024 experimenta un ligero crecimiento en la ocupación con respecto al guarismo obtenido en 2023 (84,77% vs. 83,29%). Las clases de alojamientos poseen comportamientos totalmente opuestos, los hoteles aumentan su proporción de camas reservadas (pasan de 92,47% a 94,18%) y los no hoteleros disminuyen levemente su ocupación (hasta el 64,83% los camping y el 76,72% los apartamentos).

OCUPACIÓN TURÍSTICA EN CALP, AGOSTO DE 2024

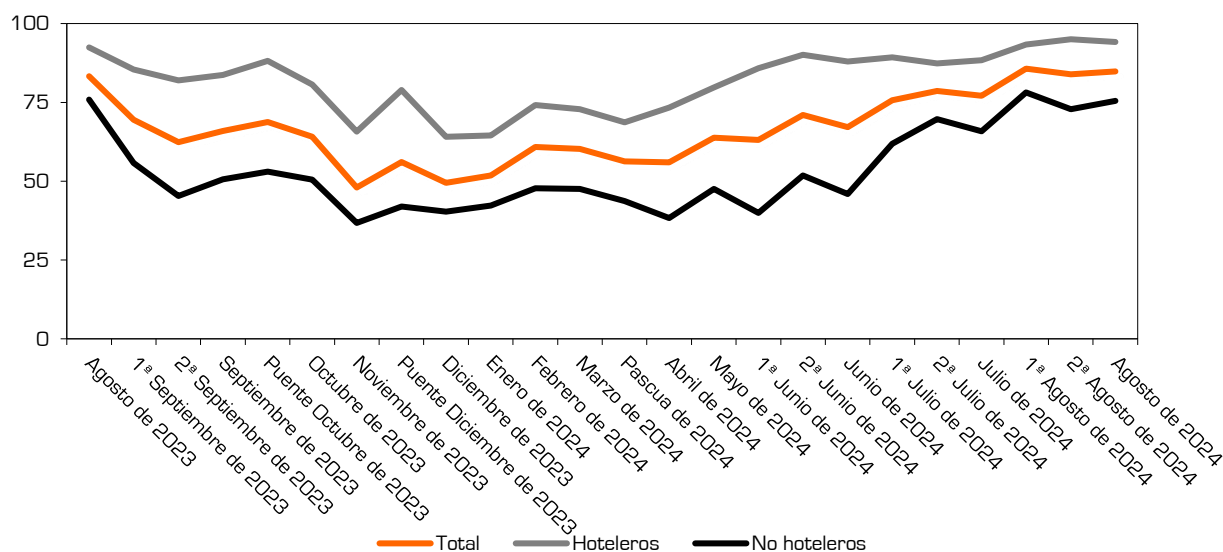
EVOLUCIÓN DE LA OCUPACIÓN

TABLA

Evolución de la ocupación	Hoteleros	No hoteleros	Camping	Apartamentos	Total
Agosto de 2023	92,47	75,88	64,87	77,69	83,29
1^º Septiembre de 2023	85,43	55,77	54,02	56,03	69,52
2^º Septiembre de 2023	82,00	45,34	68,49	41,79	62,39
Septiembre de 2023	83,72	50,57	61,26	48,94	65,96
Puente Octubre de 2023	88,18	53,07	80,28	48,66	68,79
Octubre de 2023	80,61	50,46	78,42	45,85	64,07
Noviembre de 2023	65,71	36,76	81,45	29,12	48,00
Puente Diciembre de 2023	78,91	41,96	80,34	35,37	56,12
Diciembre de 2023	64,08	40,33	80,67	33,41	49,43
Enero de 2024	64,52	42,29	81,46	37,01	51,77
Febrero de 2024	74,18	47,72	96,35	44,40	60,83
Marzo de 2024	72,88	47,50	77,21	43,39	60,25
Pascua de 2024	68,72	43,64	78,64	38,74	56,32
Abril de 2024	73,34	38,33	56,64	35,76	56,02
Mayo de 2024	79,73	47,52	63,86	45,57	63,80
1^º Junio de 2024	85,87	39,90	55,37	38,08	63,13
2^º Junio de 2024	90,06	51,82	56,64	51,26	71,04
Junio de 2024	87,97	45,89	56,00	44,71	67,10
1^º Julio de 2024	89,32	61,85	55,10	62,63	75,66
2^º Julio de 2024	87,38	69,72	56,90	71,21	78,61
Julio de 2024	88,35	65,78	56,00	66,91	77,13
1^º Agosto de 2024	93,33	78,14	66,97	79,44	85,69
2^º Agosto de 2024	95,02	72,82	62,69	74,00	83,85
Agosto de 2024	94,18	75,48	64,83	76,72	84,77

Fuente: Encuesta sobre la ocupación turística en Calp, 2024.

GRÁFICO



CONCLUSIONES

Como se puede observar en la gráfica, el mes de agosto para Calp es sinónimo de buenos resultados, pues logramos superar niveles de ocupación que no habíamos alcanzado en el transcurso del año.

OCUPACIÓN TURÍSTICA EN CALP, AGOSTO DE 2024

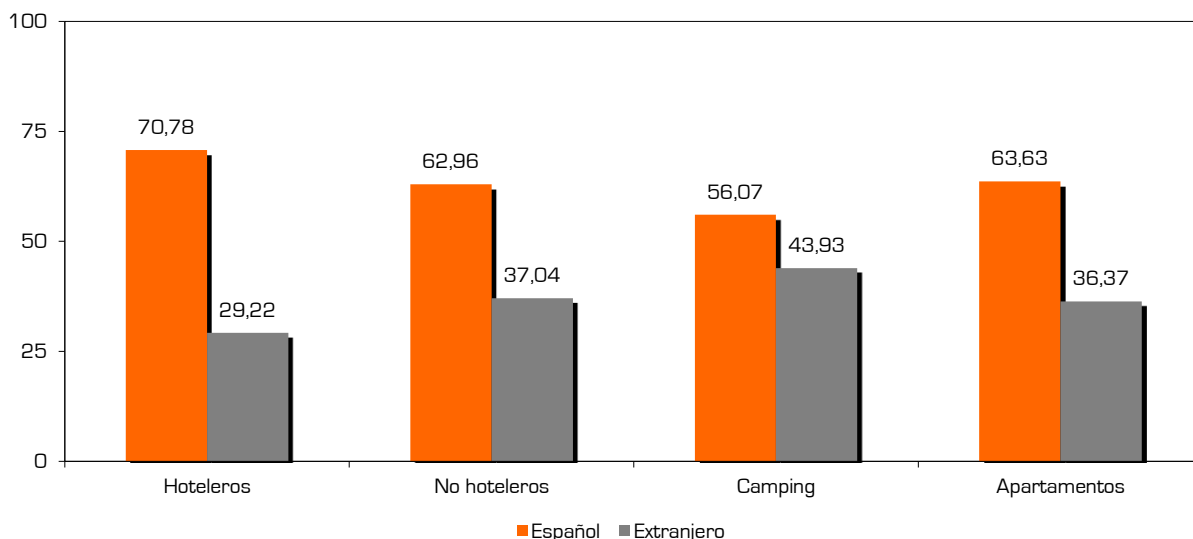
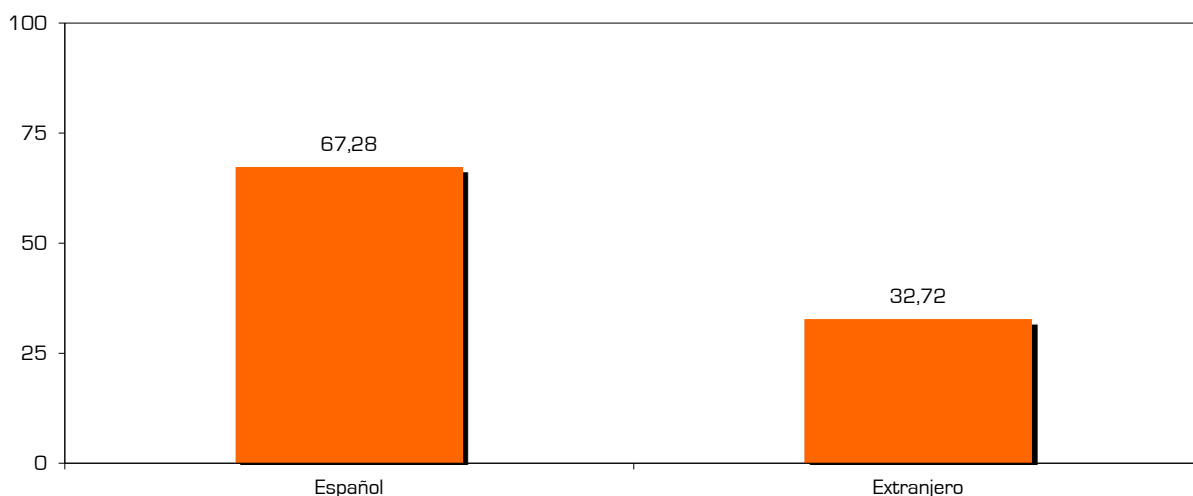
OCUPACIÓN POR NACIONALIDAD

TABLA

Grado de ocupación según nacionalidad	Español	Extranjero
Hoteleros	70,78	29,22
No hoteleros	62,96	37,04
· Camping	56,07	43,93
· Apartamentos	63,63	36,37
Total	67,28	32,72

Fuente: Encuesta sobre la ocupación turística en Calp, 2024.

GRÁFICOS



CONCLUSIONES

Los españoles representan gran parte de la demanda del mes de agosto (67,28%), relegando a los extranjeros a una presencia del 32,72%. Esta tendencia también se traslada a cada una de las modalidades de alojamiento estudiadas, donde los nacionales acaparan el 70,78%, 56,07% y 63,63%, de las camas de los hoteles, camping y apartamentos, respectivamente.