



**INFORME**

**OCUPACIÓN TURÍSTICA EN CALP,  
PRIMERA QUINCENA DE AGOSTO  
DE 2024**



**investratègia**  
estudis d'opinió i mercat

C/. Les Capelletes 34 1r 1a  
03726 poble nou de benitatxell (alacant)  
tel. 966 493 392  
tecnicos@investratègia.com  
www.investratègia.com

# OCUPACIÓN TURÍSTICA EN CALP, 1ª QUINCENA DE AGOSTO DE 2024

## ÍNDICE

	<i>Página</i>
➤ Grado de ocupación	<b>1</b>
➤ Evolución de la ocupación	<b>2</b>
➤ Ocupación por nacionalidad	<b>3</b>

# OCUPACIÓN TURÍSTICA EN CALP, 1ª QUINCENA DE AGOSTO DE 2024

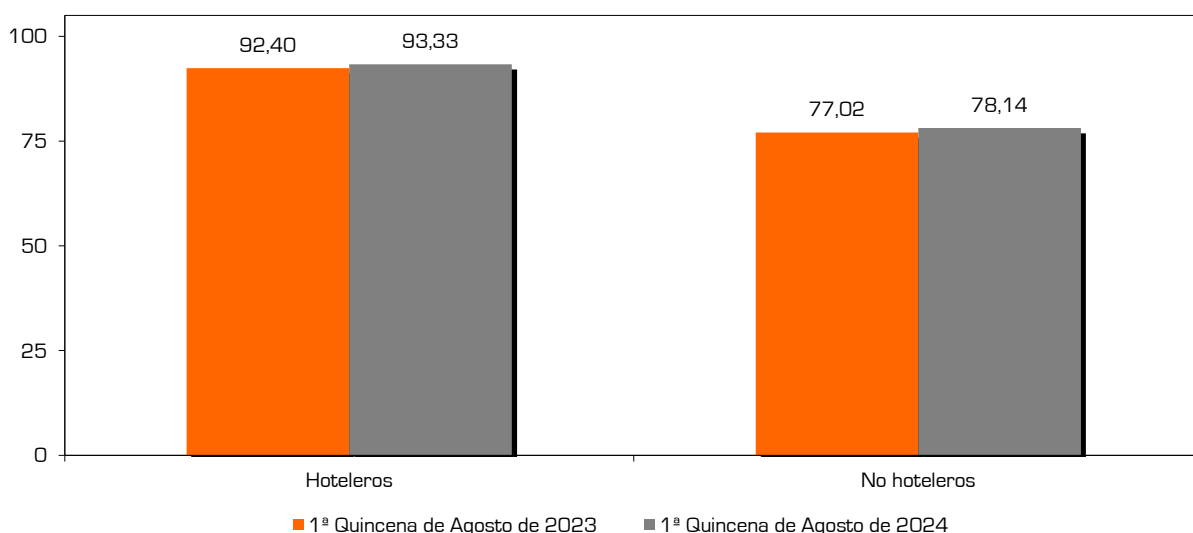
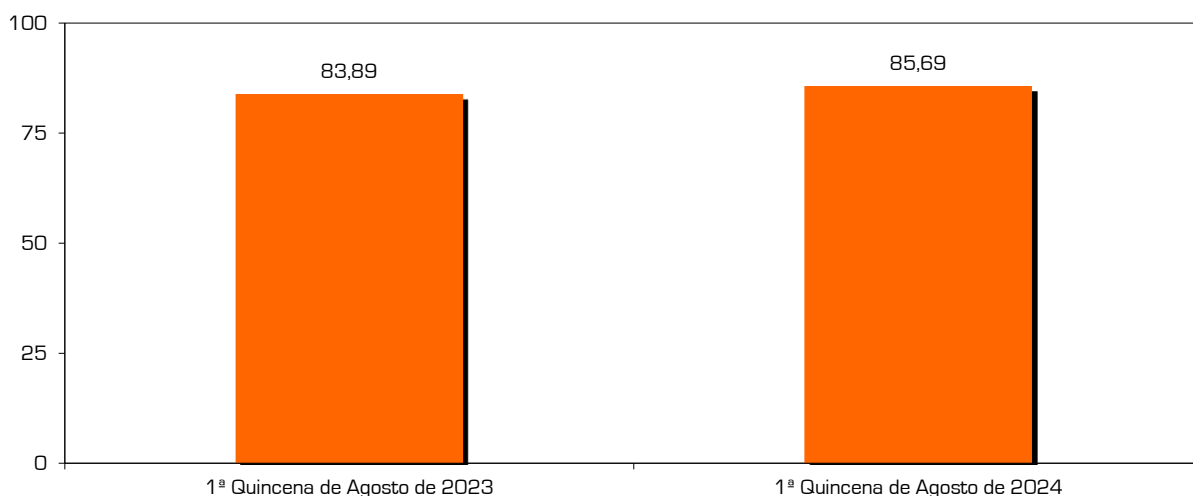
GRADO DE OCUPACIÓN

## TABLA

Grado de ocupación	1ª Quincena de Agosto de 2023	1ª Quincena de Agosto de 2024
<b>Hoteleros</b>	92,40	93,33
<b>No hoteleros</b>	77,02	78,14
· Camping	70,42	66,97
· Apartamentos	78,11	79,44
<b>Total</b>	<b>83,89</b>	<b>85,69</b>

Fuente: Encuesta sobre la ocupación turística en Calp, 2024.

## GRÁFICOS



## CONCLUSIONES

Repunte en la ocupación turística de Calp en la primera quincena de agosto, respecto a 2023 (85,69% versus 83,89%). Los hoteles y apartamentos aumentan su proporción de plazas reservadas, los primeros de 92,4% a 93,33% y los segundos de 78,11% a 79,44%, sin embargo, los campings decrecen hasta un nada desdeñable 66,97%.

# OCUPACIÓN TURÍSTICA EN CALP, 1ª QUINCENA DE AGOSTO DE 2024

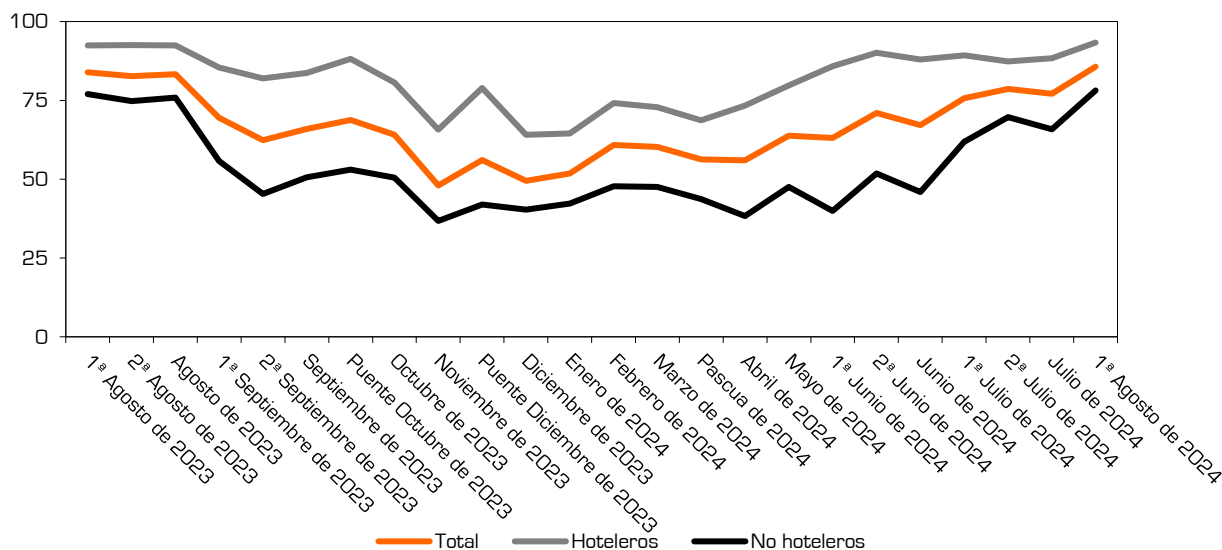
EVOLUCIÓN DE LA OCUPACIÓN

## TABLA

Evolución de la ocupación	Hoteleros	No hoteleros	Camping	Apartamentos	Total
1 <sup>º</sup> Agosto de 2023	92,40	77,02	70,42	78,11	83,89
2 <sup>º</sup> Agosto de 2023	92,53	74,73	59,32	77,28	82,68
Agosto de 2023	92,47	75,88	64,87	77,69	83,29
1 <sup>º</sup> Septiembre de 2023	85,43	55,77	54,02	56,03	69,52
2 <sup>º</sup> Septiembre de 2023	82,00	45,34	68,49	41,79	62,39
Septiembre de 2023	83,72	50,57	61,26	48,94	65,96
Puente Octubre de 2023	88,18	53,07	80,28	48,66	68,79
Octubre de 2023	80,61	50,46	78,42	45,85	64,07
Noviembre de 2023	65,71	36,76	81,45	29,12	48,00
Puente Diciembre de 2023	78,91	41,96	80,34	35,37	56,12
Diciembre de 2023	64,08	40,33	80,67	33,41	49,43
Enero de 2024	64,52	42,29	81,46	37,01	51,77
Febrero de 2024	74,18	47,72	96,35	44,40	60,83
Marzo de 2024	72,88	47,50	77,21	43,39	60,25
Pascua de 2024	68,72	43,64	78,64	38,74	56,32
Abril de 2024	73,34	38,33	56,64	35,76	56,02
Mayo de 2024	79,73	47,52	63,86	45,57	63,80
1 <sup>º</sup> Junio de 2024	85,87	39,90	55,37	38,08	63,13
2 <sup>º</sup> Junio de 2024	90,06	51,82	56,64	51,26	71,04
Junio de 2024	87,97	45,89	56,00	44,71	67,10
1 <sup>º</sup> Julio de 2024	89,32	61,85	55,10	62,63	75,66
2 <sup>º</sup> Julio de 2024	87,38	69,72	56,90	71,21	78,61
Julio de 2024	88,35	65,78	56,00	66,91	77,13
1 <sup>º</sup> Agosto de 2024	93,33	78,14	66,97	79,44	85,69

Fuente: Encuesta sobre la ocupación turística en Calp, 2024.

## GRÁFICO



## CONCLUSIONES

Todos los establecimientos experimentan un crecimiento con el inicio de agosto, algo que era de esperar en un destino turístico de sol y playa como el nuestro. Una vez más las líneas tienden a converger en este periodo.

# OCUPACIÓN TURÍSTICA EN CALP, 1ª QUINCENA DE AGOSTO DE 2024

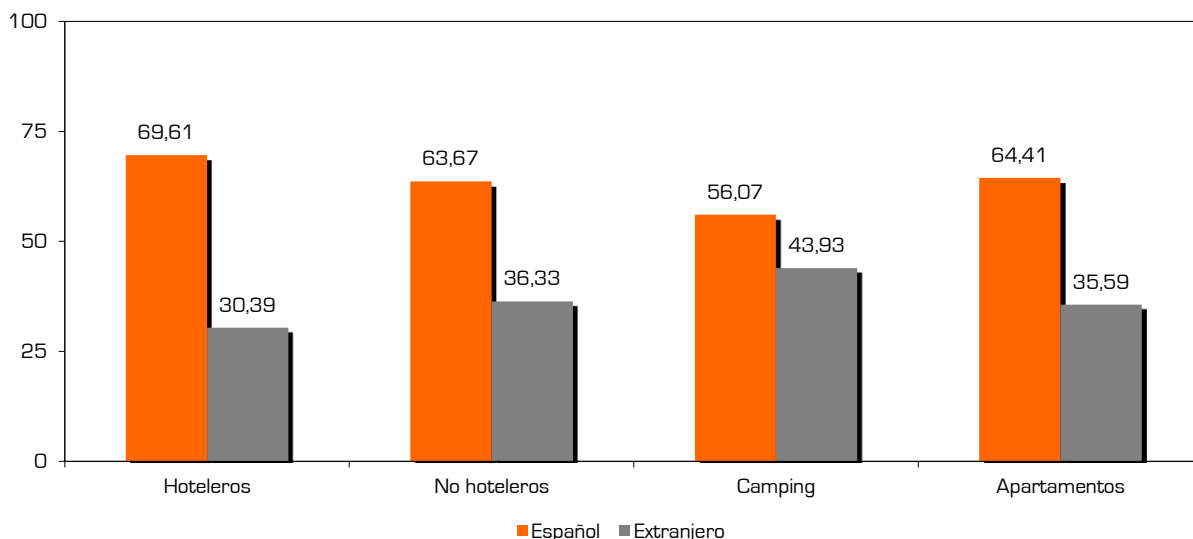
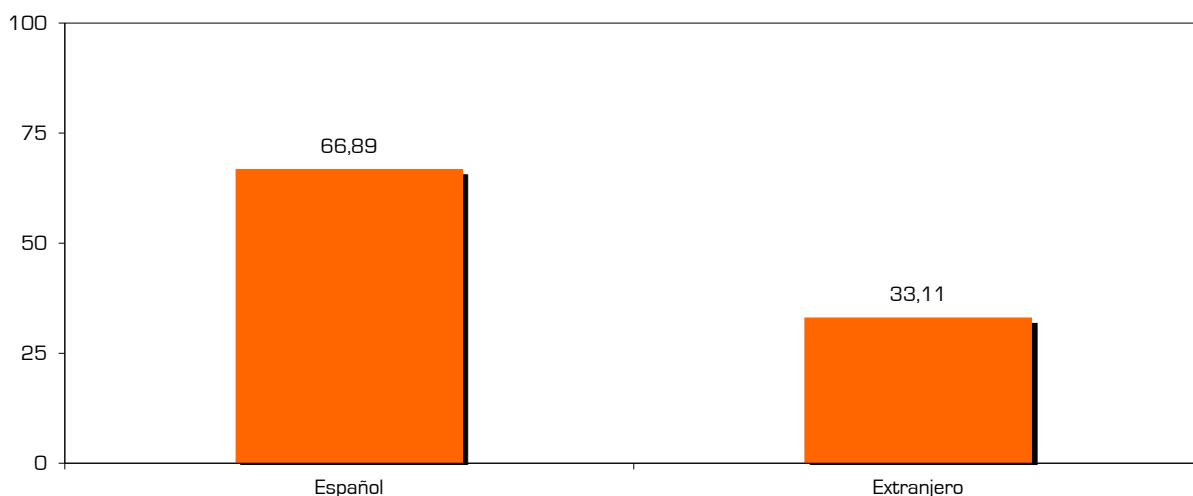
OCUPACIÓN POR NACIONALIDAD

## TABLA

Grado de ocupación según nacionalidad	Español	Extranjero
Hoteleros	69,61	30,39
No hoteleros	63,67	36,33
· Camping	56,07	43,93
· Apartamentos	64,41	35,59
<b>Total</b>	<b>66,89</b>	<b>33,11</b>

Fuente: Encuesta sobre la ocupación turística en Calp, 2024.

## GRÁFICOS



## CONCLUSIONES

2 de cada 3 turistas son de nacionalidad española, superioridad que también aparece reflejada en las diferentes tipologías de alojamiento, aunque con una disparidad más pronunciada en los hoteles (69,61% vs. 30,39%) y un mayor equilibrio en los camping (56,07% frente a 43,93%).