



INFORME

**OCUPACIÓN TURÍSTICA EN CALP,
JULIO DE 2024**



investratègia
estudis d'opinió i mercat

C/. Les Capelletes 34 1r 1a
03726 poble nou de benitaxell (alacant)
tel. 966 493 392
tecnicos@investratègia.com
www.investratègia.com

OCUPACIÓN TURÍSTICA EN CALP, JULIO DE 2024

ÍNDICE

	<i>Página</i>
➤ Grado de ocupación	1
➤ Evolución de la ocupación	2
➤ Ocupación por nacionalidad	3

OCUPACIÓN TURÍSTICA EN CALP, JULIO DE 2024

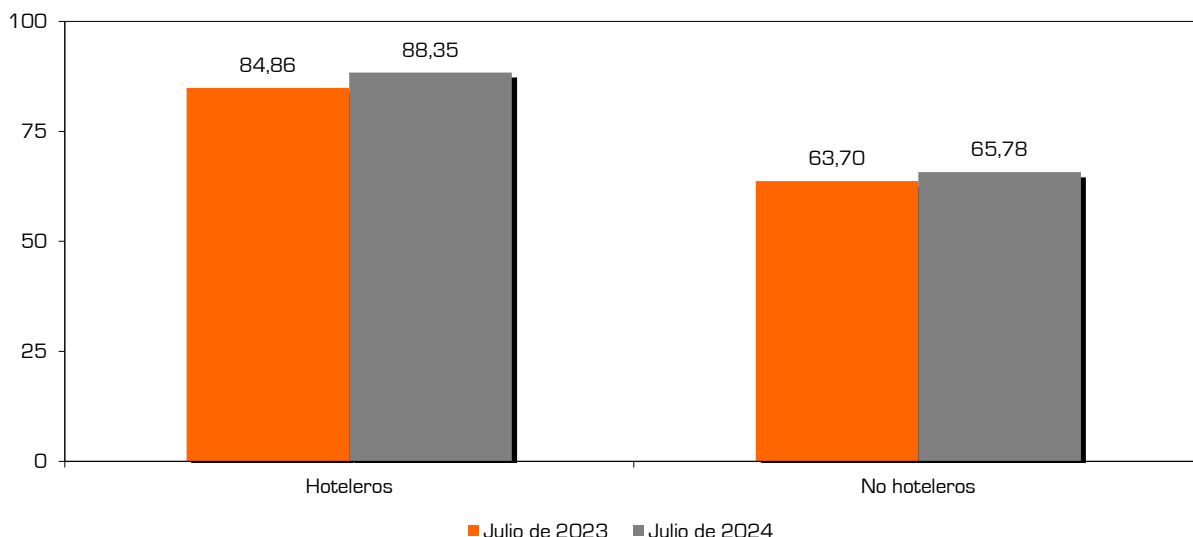
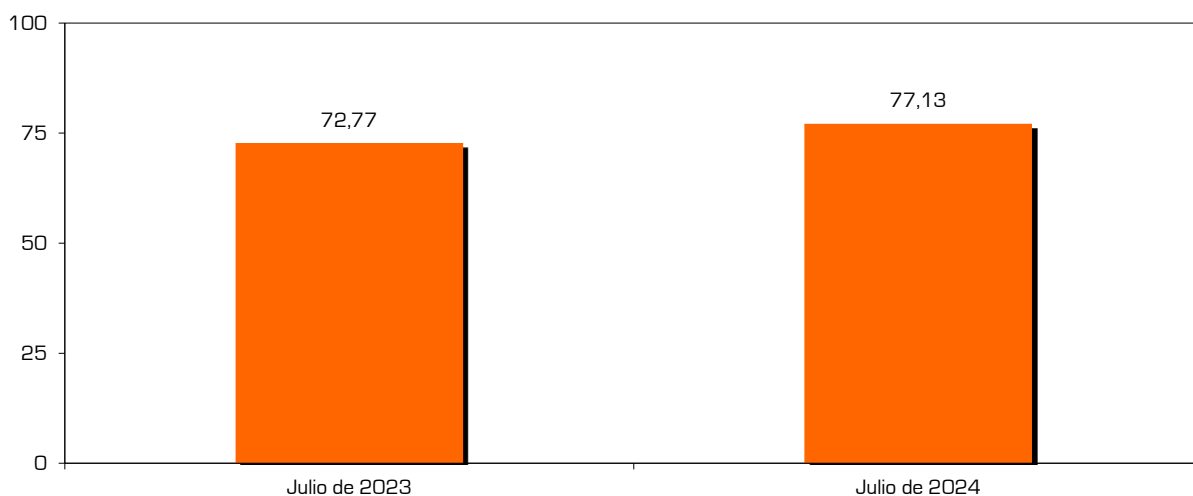
GRADO DE OCUPACIÓN

TABLA

Grado de ocupación	Julio de 2023	Julio de 2024
Hoteleros	84,86	88,35
No hoteleros	63,70	65,78
· Camping	47,64	56,00
· Apartamentos	66,13	66,91
Total	72,77	77,13

Fuente: Encuesta sobre la ocupación turística en Calp, 2024.

GRÁFICOS



CONCLUSIONES

Notable crecimiento de la ocupación en este último ejercicio, que pasa del 72,77% de 2023 al 77,13% actual. Por modelos de alojamiento, aunque los hoteles anotan la cifra más elevada (88,35%), los camping experimentan el mayor crecimiento (de 47,64% a 56%). Por su parte, los apartamentos repiten prácticamente el mismo guarismo del año precedente.

OCUPACIÓN TURÍSTICA EN CALP, JULIO DE 2024

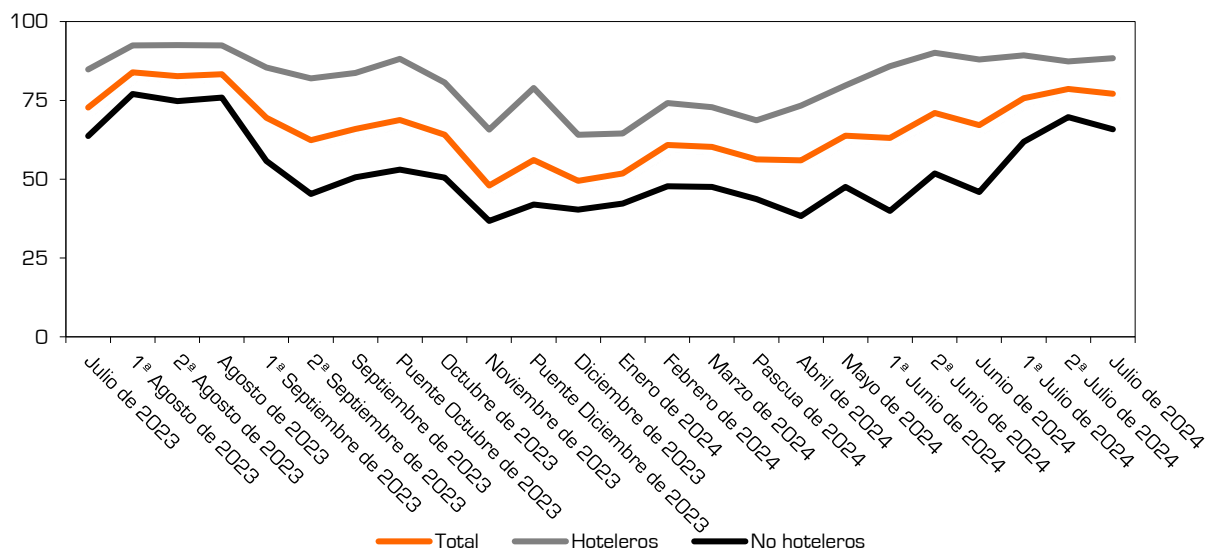
EVOLUCIÓN DE LA OCUPACIÓN

TABLA

Evolución de la ocupación	Hoteleros	No hoteleros	Camping	Apartamentos	Total
Julio de 2023	84,86	63,70	47,64	66,13	72,77
1 ^º Agosto de 2023	92,40	77,02	70,42	78,11	83,89
2 ^º Agosto de 2023	92,53	74,73	59,32	77,28	82,68
Agosto de 2023	92,47	75,88	64,87	77,69	83,29
1 ^º Septiembre de 2023	85,43	55,77	54,02	56,03	69,52
2 ^º Septiembre de 2023	82,00	45,34	68,49	41,79	62,39
Septiembre de 2023	83,72	50,57	61,26	48,94	65,96
Puente Octubre de 2023	88,18	53,07	80,28	48,66	68,79
Octubre de 2023	80,61	50,46	78,42	45,85	64,07
Noviembre de 2023	65,71	36,76	81,45	29,12	48,00
Puente Diciembre de 2023	78,91	41,96	80,34	35,37	56,12
Diciembre de 2023	64,08	40,33	80,67	33,41	49,43
Enero de 2024	64,52	42,29	81,46	37,01	51,77
Febrero de 2024	74,18	47,72	96,35	44,40	60,83
Marzo de 2024	72,88	47,50	77,21	43,39	60,25
Pascua de 2024	68,72	43,64	78,64	38,74	56,32
Abril de 2024	73,34	38,33	56,64	35,76	56,02
Mayo de 2024	79,73	47,52	63,86	45,57	63,80
1 ^º Junio de 2024	85,87	39,90	55,37	38,08	63,13
2 ^º Junio de 2024	90,06	51,82	56,64	51,26	71,04
Junio de 2024	87,97	45,89	56,00	44,71	67,10
1 ^º Julio de 2024	89,32	61,85	55,10	62,63	75,66
2 ^º Julio de 2024	87,38	69,72	56,90	71,21	78,61
Julio de 2024	88,35	65,78	56,00	66,91	77,13

Fuente: Encuesta sobre la ocupación turística en Calp, 2024.

GRÁFICO



CONCLUSIONES

Como era de esperar, para Calp la entrada definitiva en la temporada de sol y playa es sinónimo de crecimiento en las estancias no hoteleras (en comparación a otros meses) y estabilidad, en lo más alto del gráfico, para los hoteles.

OCUPACIÓN TURÍSTICA EN CALP, JULIO DE 2024

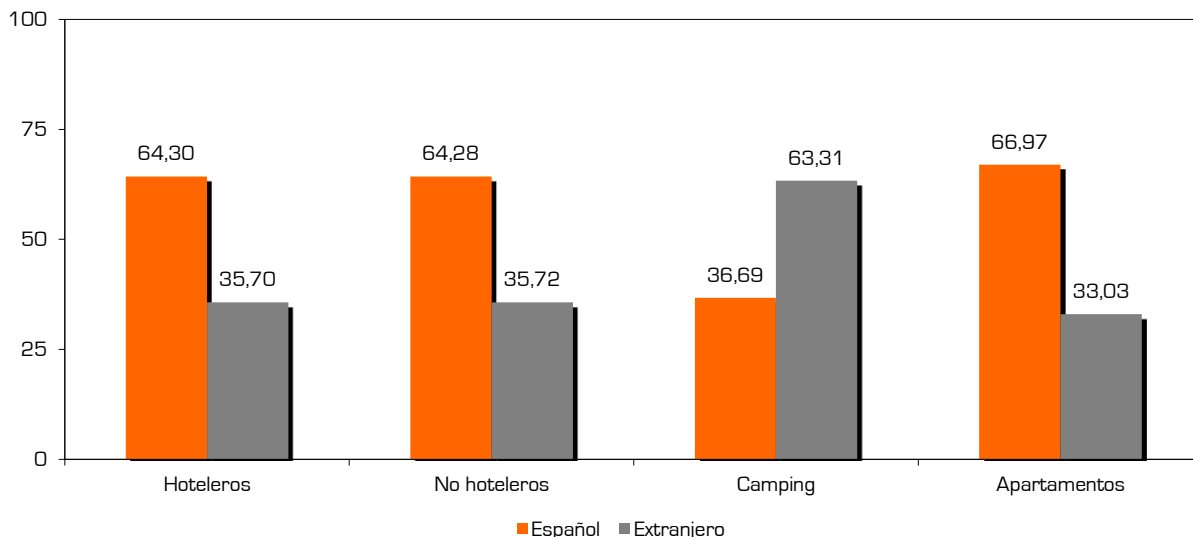
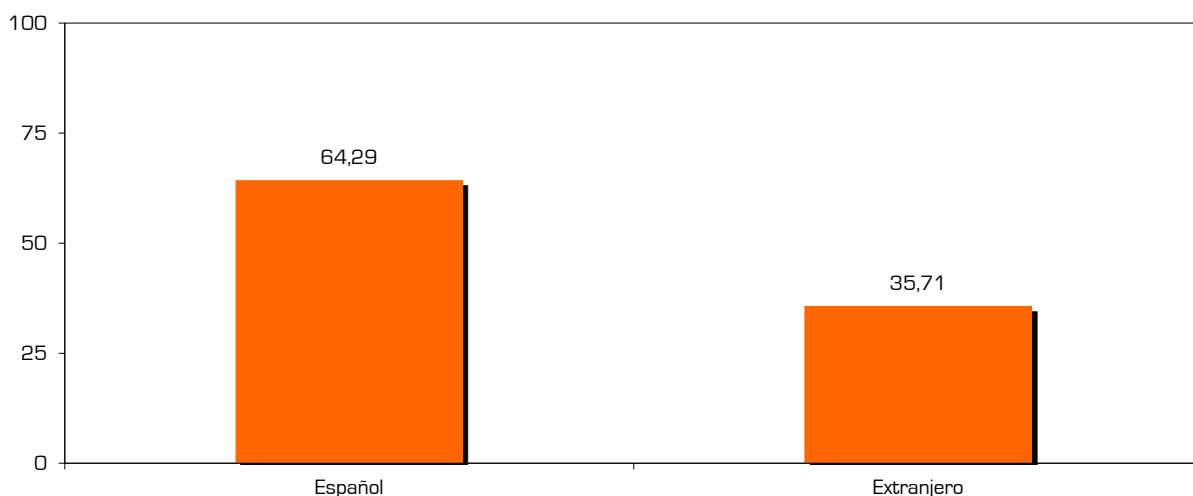
OCUPACIÓN POR NACIONALIDAD

TABLA

Grado de ocupación según nacionalidad	Español	Extranjero
Hoteleros	64,30	35,70
No hoteleros	64,28	35,72
· Camping	36,69	63,31
· Apartamentos	66,97	33,03
Total	64,29	35,71

Fuente: Encuesta sobre la ocupación turística en Calp, 2024.

GRÁFICOS



CONCLUSIONES

Elevada presencia del turista nacional (64,29%) sobre el extranjero (35,71%) durante el mes de julio. En las tipologías de hospedaje existe una clara preferencia de los españoles por los hoteles y apartamentos (64,3% y 66,97%, respectivamente), en contraposición a la predilección de los foráneos por los camping (63,31%).