



## INFORME

**OCUPACIÓN TURÍSTICA EN CALP,  
PUENTE DE DICIEMBRE DE 2023**



**investratègia**  
estudis d'opinió i mercat

C/. Les Capelletes 34 1r 1a  
03726 poble nou de benitaxell (alacant)  
tel. 966 493 392  
tecnicos@investratègia.com  
www.investratègia.com

# OCUPACIÓN TURÍSTICA EN CALP, PUENTE DE DICIEMBRE DE 2023

## ÍNDICE

	<i>Página</i>
➤ Grado de ocupación	<b>1</b>
➤ Evolución de la ocupación	<b>2</b>
➤ Ocupación por nacionalidad	<b>3</b>

# OCUPACIÓN TURÍSTICA EN CALP, PUENTE DE DICIEMBRE DE 2023

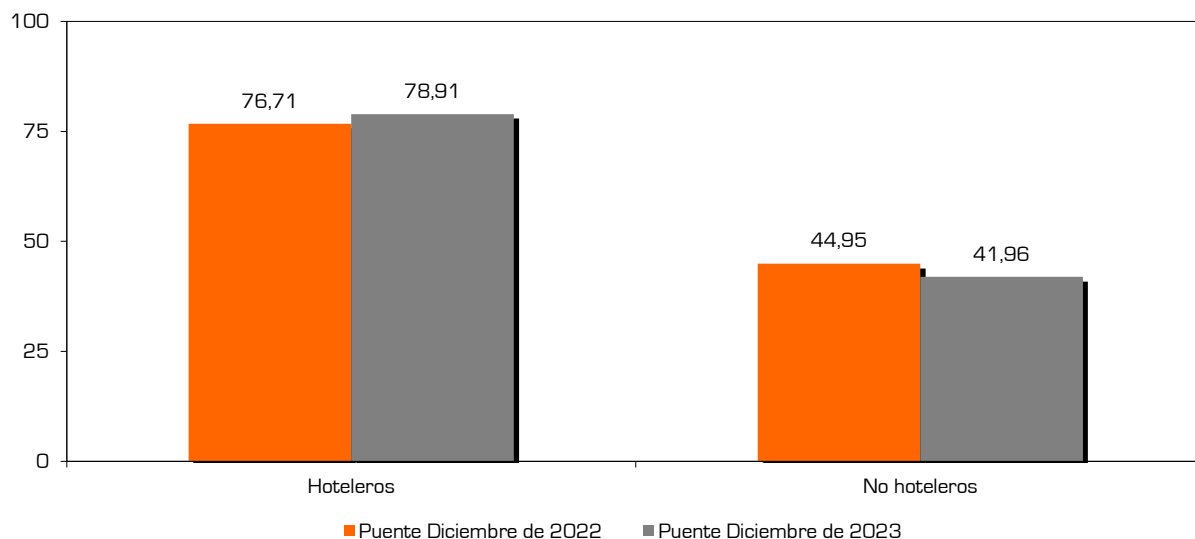
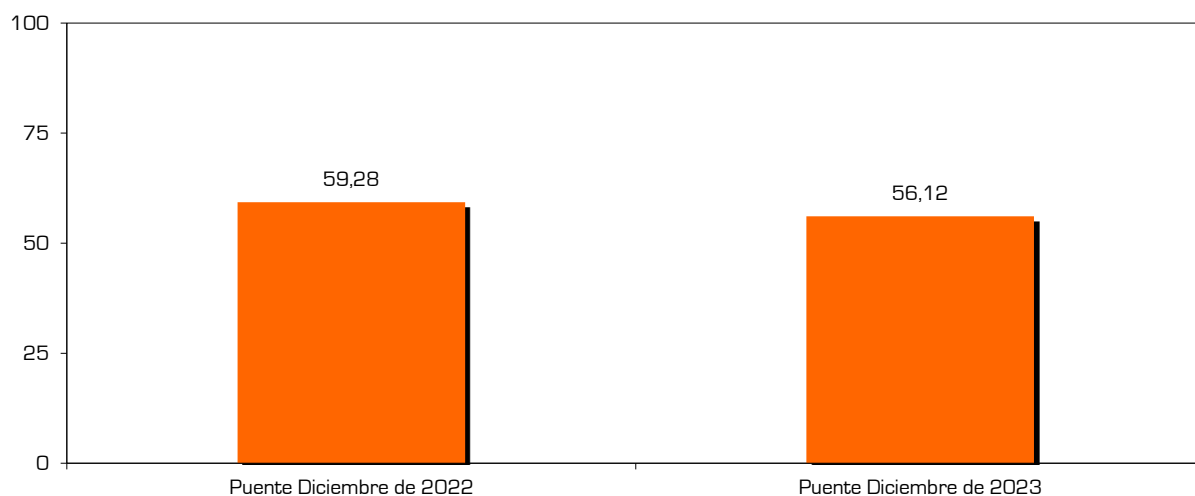
GRADO DE OCUPACIÓN

## TABLA

Grado de ocupación	Puente Diciembre de 2022	Puente Diciembre de 2023
<b>Hoteleros</b>	76,71	78,91
<b>No hoteleros</b>	44,95	41,96
· Camping	74,15	80,34
· Apartamentos	33,12	35,37
<b>Total</b>	<b>59,28</b>	<b>56,12</b>

Fuente: Encuesta sobre la ocupación turística en Calp, 2023.

## GRÁFICOS



## CONCLUSIONES

La ocupación del puente de diciembre en Calp apenas se resiente respecto al registro excepcionalmente alto del año anterior (59,28% en 2022 frente a 56,12% en 2023). Por tipologías, los hoteles incrementan la proporción de camas reservadas (de 76,71% a 78,91%), mientras que los establecimientos no hoteleros sufren una pequeña caída (44,95% vs. 41,96%).

# OCUPACIÓN TURÍSTICA EN CALP, PUENTE DE DICIEMBRE DE 2023

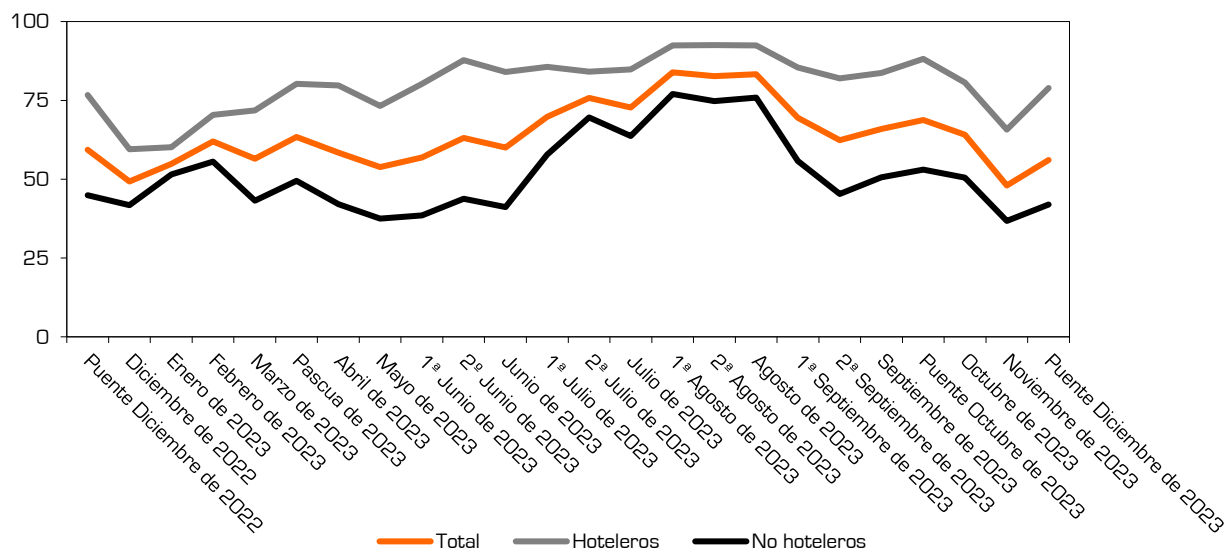
EVOLUCIÓN DE LA OCUPACIÓN

## TABLA

Evolución de la ocupación	Hoteleros	No hoteleros	Camping	Apartamentos	Total
<b>Puente Diciembre de 2022</b>	76,71	44,95	74,15	33,12	<b>59,28</b>
Diciembre de 2022	59,50	41,73	59,73	33,13	49,27
Enero de 2023	60,15	51,50	78,15	41,29	54,83
Febrero de 2023	70,36	55,56	79,32	44,81	61,95
Marzo de 2023	71,77	43,14	65,04	39,42	56,48
Pascua de 2023	80,24	49,47	91,09	45,93	63,40
Abril de 2023	79,77	42,02	60,39	39,37	58,43
Mayo de 2023	73,21	37,54	62,13	35,44	53,86
1ª Junio de 2023	80,21	38,49	34,69	39,04	56,86
2ª Junio de 2023	87,71	43,79	35,60	44,96	63,12
Junio de 2023	83,96	41,14	35,15	42,00	59,99
1ª Julio de 2023	85,64	57,85	44,79	59,82	69,77
2ª Julio de 2023	84,08	69,56	50,49	72,43	75,78
Julio de 2023	84,86	63,70	47,64	66,13	72,77
1ª Agosto de 2023	92,40	77,02	70,42	78,11	83,89
2ª Agosto de 2023	92,53	74,73	59,32	77,28	82,68
Agosto de 2023	92,47	75,88	64,87	77,69	83,29
1ª Septiembre de 2023	85,43	55,77	54,02	56,03	69,52
2ª Septiembre de 2023	82,00	45,34	68,49	41,79	62,39
Septiembre de 2023	83,72	50,57	61,26	48,94	65,96
Puente Octubre de 2023	88,18	53,07	80,28	48,66	68,79
Octubre de 2023	80,61	50,46	78,42	45,85	64,07
Noviembre de 2023	65,71	36,76	81,45	29,12	48,00
<b>Puente Diciembre de 2023</b>	<b>78,91</b>	<b>41,96</b>	<b>80,34</b>	<b>35,37</b>	<b>56,12</b>

Fuente: Encuesta sobre la ocupación turística en Calp, 2023.

## GRÁFICO



## CONCLUSIONES

Durante los días festivos las tres líneas del gráfico experimentan una notoria subida. Sin embargo, como suele ocurrir en los periodos desestacionalizados, no se agrupan en puntos cercanos.

# OCUPACIÓN TURÍSTICA EN CALP, PUENTE DE DICIEMBRE DE 2023

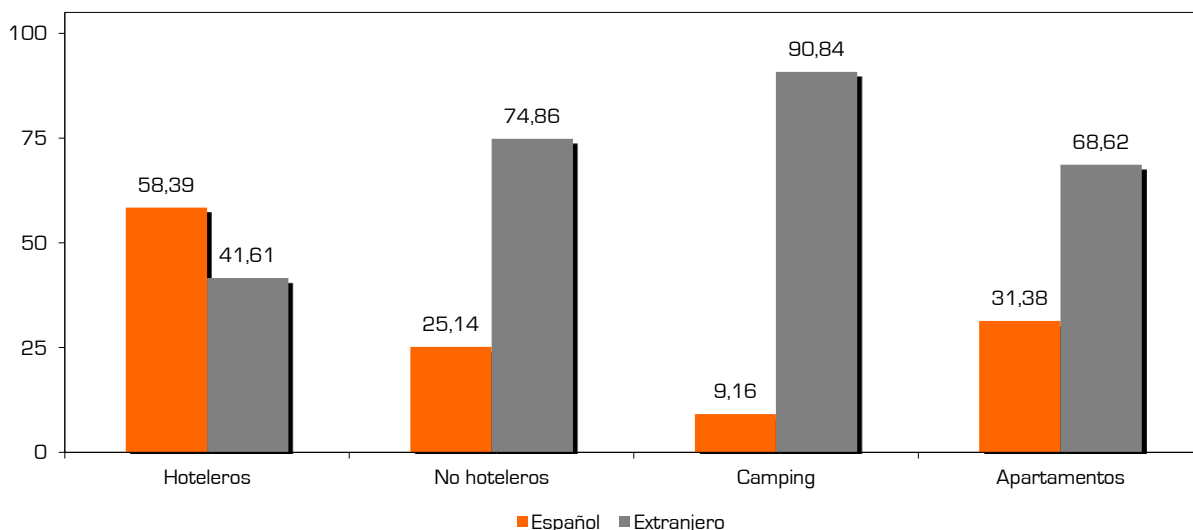
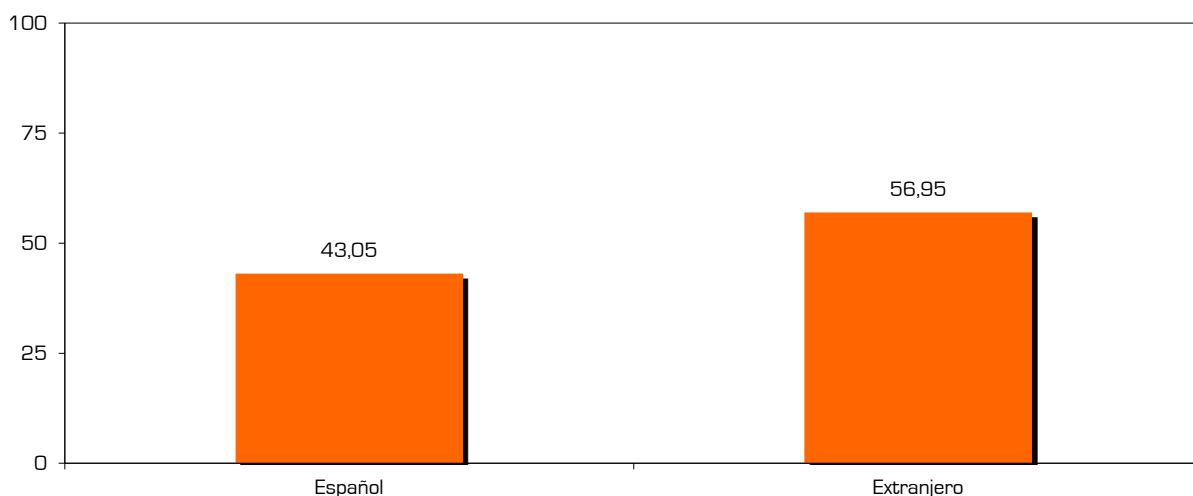
OCUPACIÓN POR NACIONALIDAD

## TABLA

Grado de ocupación según nacionalidad	Español	Extranjero
<b>Hoteleros</b>	58,39	41,61
<b>No hoteleros</b>	25,14	74,86
· <b>Camping</b>	9,16	90,84
· <b>Apartamentos</b>	31,38	68,62
<b>Total</b>	<b>43,05</b>	<b>56,95</b>

Fuente: Encuesta sobre la ocupación turística en Calp, 2023.

## GRÁFICOS



## CONCLUSIONES

La mayoría de los turistas que se hospedan durante este periodo provienen del extranjero (56,95%). Podemos observar como los visitantes españoles tienen predilección por los hoteles (acaparando cerca de 6 de cada 10 plazas), mientras que los foráneos monopolizan el resto de modalidades (74,86%), en especial los camping (90,84%).