



INFORME

**OCUPACIÓN TURÍSTICA EN CALP,
OCTUBRE DE 2023**



investratègia
estudis d'opinió i mercat

C/. Les Capelletes 34 1r 1a
03726 poble nou de benitatxell (alacant)
tel. 966 493 392
tecnicos@investratègia.com
www.investratègia.com

OCUPACIÓN TURÍSTICA EN CALP, OCTUBRE DE 2023

ÍNDICE

	<i>Página</i>
➤ Grado de ocupación	1
➤ Evolución de la ocupación	2
➤ Ocupación por nacionalidad	3

OCUPACIÓN TURÍSTICA EN CALP, OCTUBRE DE 2023

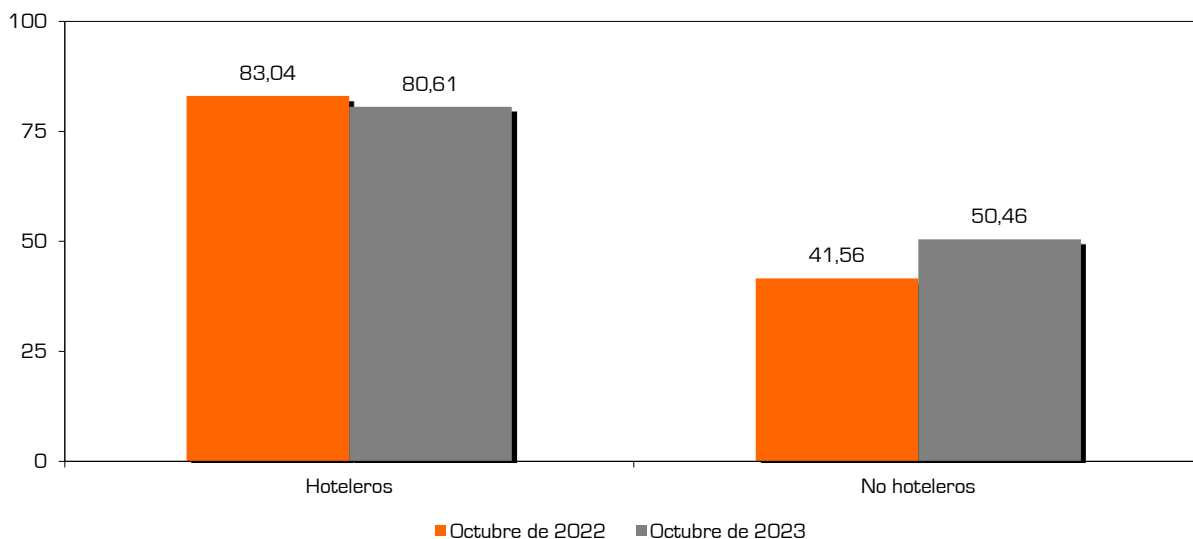
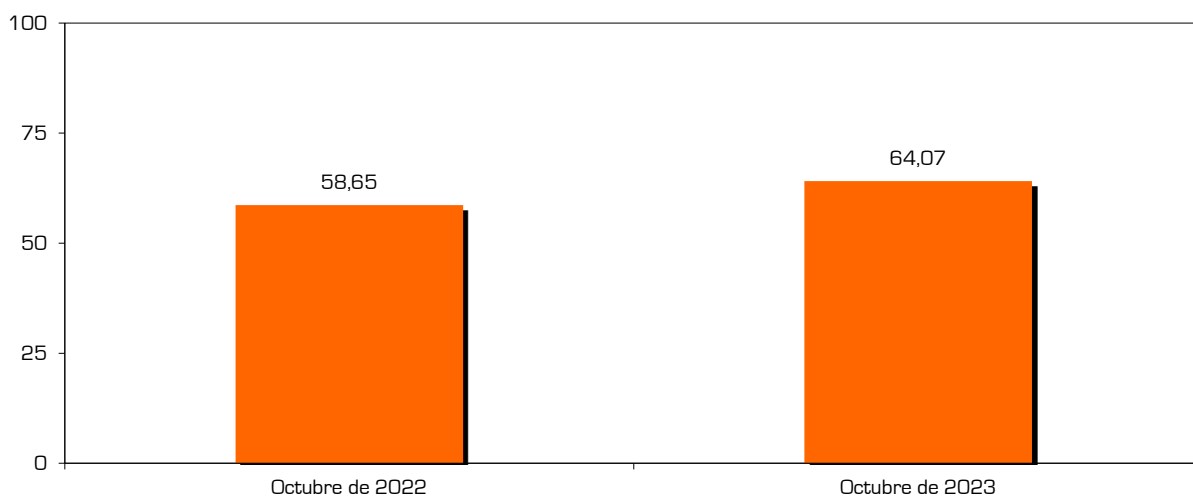
GRADO DE OCUPACIÓN

TABLA

Grado de ocupación	Octubre de 2022	Octubre de 2023
Hoteleros	83,04	80,61
No hoteleros	41,56	50,46
· Camping	51,11	78,42
· Apartamentos	37,49	45,85
Total	58,65	64,07

Fuente: Encuesta sobre la ocupación turística en Calp, 2023.

GRÁFICOS



CONCLUSIONES

Acompañado de los excelentes resultados del puente, octubre rompe con los indicadores precedentes alcanzando una cifra de 64,07%. Con todo, los hoteles no logran mantener el guarismo de 2022 y descienden hasta un nada desdeñable (80,61%), que es compensado por el crecimiento del resto de establecimientos (50,46%).

OCUPACIÓN TURÍSTICA EN CALP, OCTUBRE DE 2023

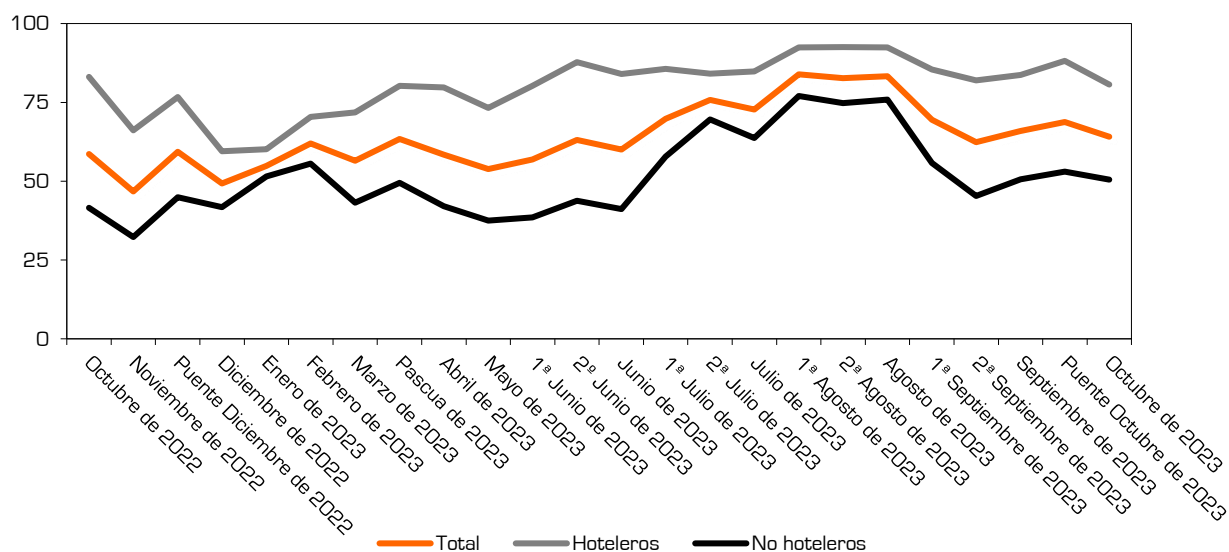
EVOLUCIÓN DE LA OCUPACIÓN

TABLA

Evolución de la ocupación	Hoteleros	No hoteleros	Camping	Apartamentos	Total
Octubre de 2022	83,04	41,56	51,11	37,49	58,65
Noviembre de 2022	66,14	32,28	50,08	25,93	46,74
Puente Diciembre de 2022	76,71	44,95	74,15	33,12	59,28
Diciembre de 2022	59,50	41,73	59,73	33,13	49,27
Enero de 2023	60,15	51,50	78,15	41,29	54,83
Febrero de 2023	70,36	55,56	79,32	44,81	61,95
Marzo de 2023	71,77	43,14	65,04	39,42	56,48
Pascua de 2023	80,24	49,47	91,09	45,93	63,40
Abril de 2023	79,77	42,02	60,39	39,37	58,43
Mayo de 2023	73,21	37,54	62,13	35,44	53,86
1ª Junio de 2023	80,21	38,49	34,69	39,04	56,86
2ª Junio de 2023	87,71	43,79	35,60	44,96	63,12
Junio de 2023	83,96	41,14	35,15	42,00	59,99
1ª Julio de 2023	85,64	57,85	44,79	59,82	69,77
2ª Julio de 2023	84,08	69,56	50,49	72,43	75,78
Julio de 2023	84,86	63,70	47,64	66,13	72,77
1ª Agosto de 2023	92,40	77,02	70,42	78,11	83,89
2ª Agosto de 2023	92,53	74,73	59,32	77,28	82,68
Agosto de 2023	92,47	75,88	64,87	77,69	83,29
1ª Septiembre de 2023	85,43	55,77	54,02	56,03	69,52
2ª Septiembre de 2023	82,00	45,34	68,49	41,79	62,39
Septiembre de 2023	83,72	50,57	61,26	48,94	65,96
Puente Octubre de 2023	88,18	53,07	80,28	48,66	68,79
Octubre de 2023	80,61	50,46	78,42	45,85	64,07

Fuente: Encuesta sobre la ocupación turística en Calp, 2023.

GRÁFICO



CONCLUSIONES

Octubre mantiene unos resultados de ocupación similares a septiembre, deteniendo la tendencia decreciente típica del fin del periodo estival.

OCUPACIÓN TURÍSTICA EN CALP, OCTUBRE DE 2023

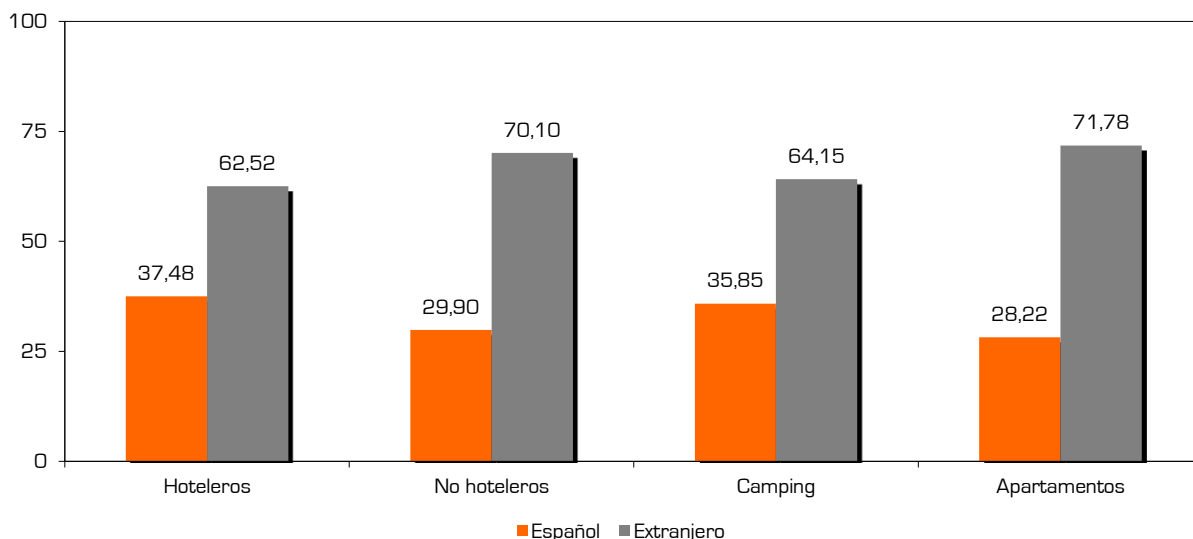
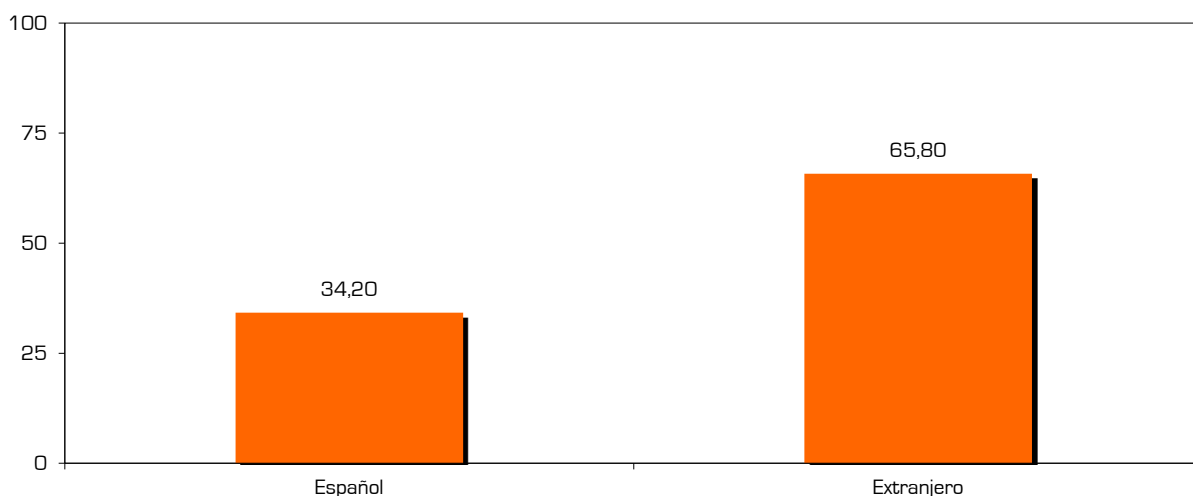
OCUPACIÓN POR NACIONALIDAD

TABLA

Grado de ocupación según nacionalidad	Español	Extranjero
Hoteleros	37,48	62,52
No hoteleros	29,90	70,10
· Camping	35,85	64,15
· Apartamentos	28,22	71,78
Total	34,20	65,80

Fuente: Encuesta sobre la ocupación turística en Calp, 2023.

GRÁFICOS



CONCLUSIONES

La proporción de extranjeros supera a la de españoles 65,8% a 34,2%. Los apartamentos aparecen como el modelo de estancia más desequilibrado (28,22% vs. 71,78%), mientras que los hoteles, aún con una diferencia bastante relevante, registran los resultados más parejos (37,48% vs. 62,52%).