



INFORME

**OCUPACIÓN TURÍSTICA EN CALP,
PUENTE DE OCTUBRE DE 2023**



investratègia
estudis d'opinió i mercat

C/. Les Capelletes 34 1r 1a
03726 poble nou de benitaxell (alacant)
tel. 966 493 392
tecnicos@investratègia.com
www.investratègia.com

OCUPACIÓN TURÍSTICA EN CALP, PUENTE DE OCTUBRE DE 2023

ÍNDICE

	<i>Página</i>
➤ Grado de ocupación	1
➤ Evolución de la ocupación	2
➤ Ocupación por nacionalidad	3

OCUPACIÓN TURÍSTICA EN CALP, PUENTE DE OCTUBRE DE 2023

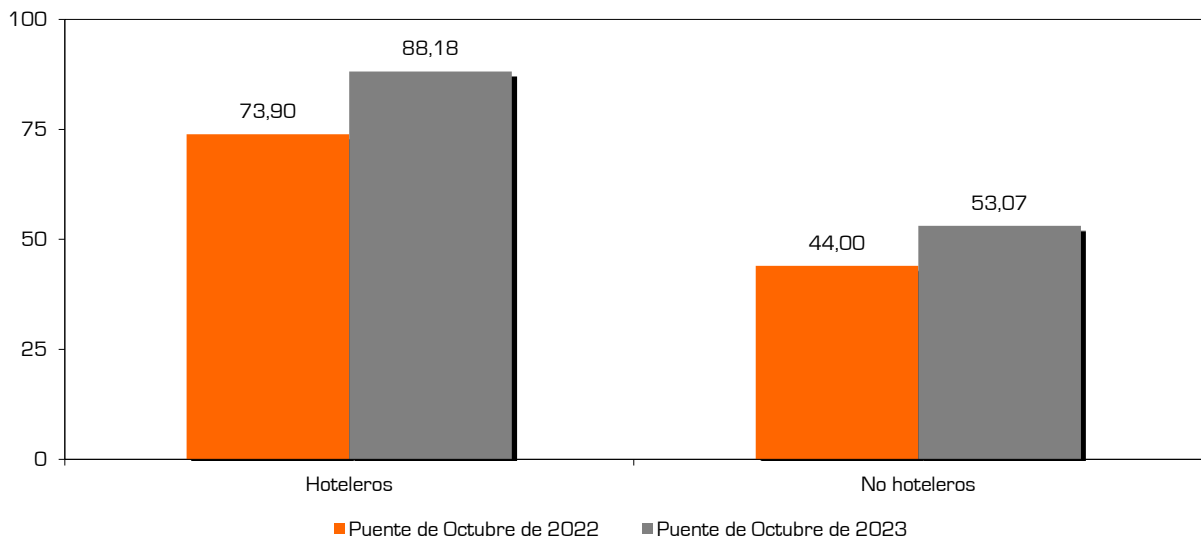
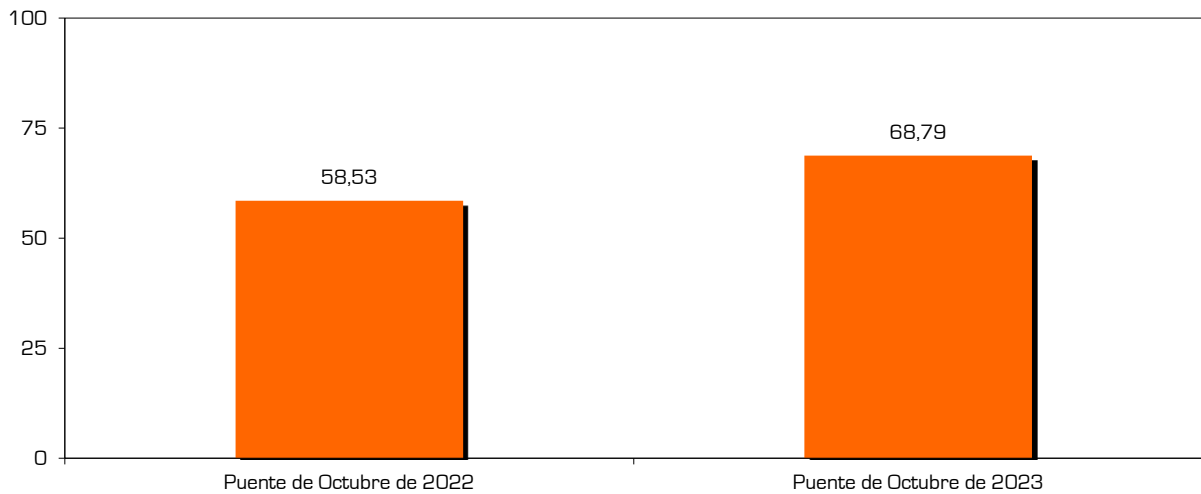
GRADO DE OCUPACIÓN

TABLA

Grado de ocupación	Puente de Octubre de 2022	Puente de Octubre de 2023
Hoteleros	73,90	88,18
No hoteleros	44,00	53,07
· Camping	64,01	80,28
· Apartamentos	37,08	48,66
Total	58,53	68,79

Fuente: Encuesta sobre la ocupación turística en Calp, 2023.

GRÁFICOS



CONCLUSIONES

Gracias a la fantástica disposición de los días festivos en el puente de octubre, la ocupación de Calp crece hasta cotas nunca antes alcanzadas en este mismo periodo (68,79%). Todas las modalidades de alojamiento aumentan su porcentaje de camas reservadas, en especial los apartamentos (pasan del 37,08% al 48,66%). Eso sí, son los hoteles los que alcanzan el guarismo más elevado (88,18%).

OCUPACIÓN TURÍSTICA EN CALP, PUENTE DE OCTUBRE DE 2023

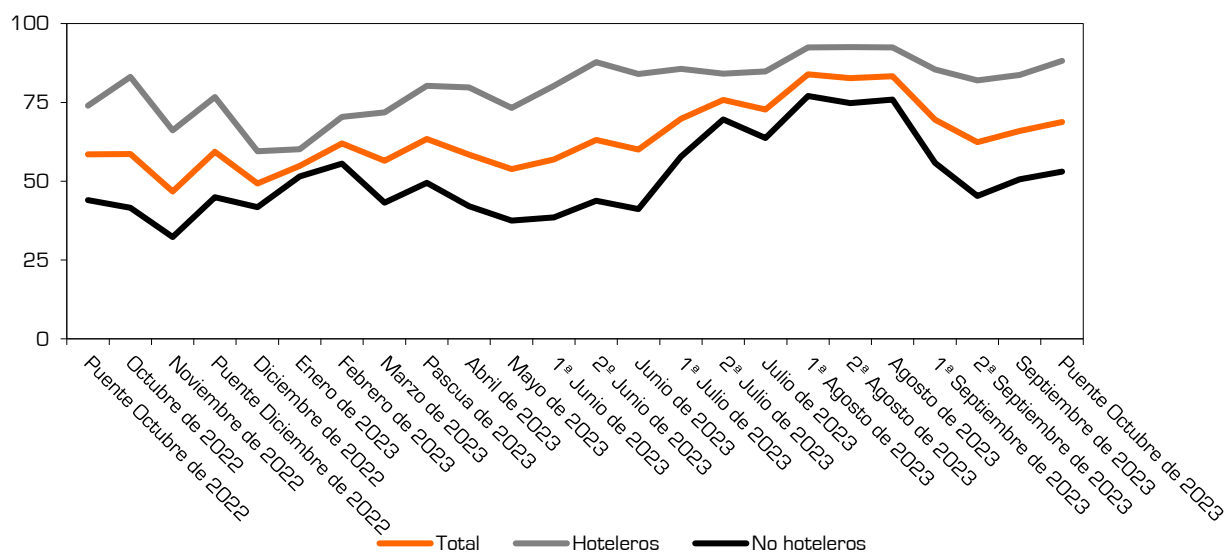
EVOLUCIÓN DE LA OCUPACIÓN

TABLA

Evolución de la ocupación	Hoteleros	No hoteleros	Camping	Apartamentos	Total
Puente Octubre de 2022	73,90	44,00	64,01	37,08	58,53
Octubre de 2022	83,04	41,56	51,11	37,49	58,65
Noviembre de 2022	66,14	32,28	50,08	25,93	46,74
Puente Diciembre de 2022	76,71	44,95	74,15	33,12	59,28
Diciembre de 2022	59,50	41,73	59,73	33,13	49,27
Enero de 2023	60,15	51,50	78,15	41,29	54,83
Febrero de 2023	70,36	55,56	79,32	44,81	61,95
Marzo de 2023	71,77	43,14	65,04	39,42	56,48
Pascua de 2023	80,24	49,47	91,09	45,93	63,40
Abril de 2023	79,77	42,02	60,39	39,37	58,43
Mayo de 2023	73,21	37,54	62,13	35,44	53,86
1ª Junio de 2023	80,21	38,49	34,69	39,04	56,86
2ª Junio de 2023	87,71	43,79	35,60	44,96	63,12
Junio de 2023	83,96	41,14	35,15	42,00	59,99
1ª Julio de 2023	85,64	57,85	44,79	59,82	69,77
2ª Julio de 2023	84,08	69,56	50,49	72,43	75,78
Julio de 2023	84,86	63,70	47,64	66,13	72,77
1ª Agosto de 2023	92,40	77,02	70,42	78,11	83,89
2ª Agosto de 2023	92,53	74,73	59,32	77,28	82,68
Agosto de 2023	92,47	75,88	64,87	77,69	83,29
1ª Septiembre de 2023	85,43	55,77	54,02	56,03	69,52
2ª Septiembre de 2023	82,00	45,34	68,49	41,79	62,39
Septiembre de 2023	83,72	50,57	61,26	48,94	65,96
Puente Octubre de 2023	88,18	53,07	80,28	48,66	68,79

Fuente: Encuesta sobre la ocupación turística en Calp, 2023.

GRÁFICO



CONCLUSIONES

La acumulación de las jornadas no laborables en este periodo permite que todas las líneas muestren un repunte, rompiendo la tendencia bajista que llevábamos desde agosto.

OCUPACIÓN TURÍSTICA EN CALP, PUENTE DE OCTUBRE DE 2023

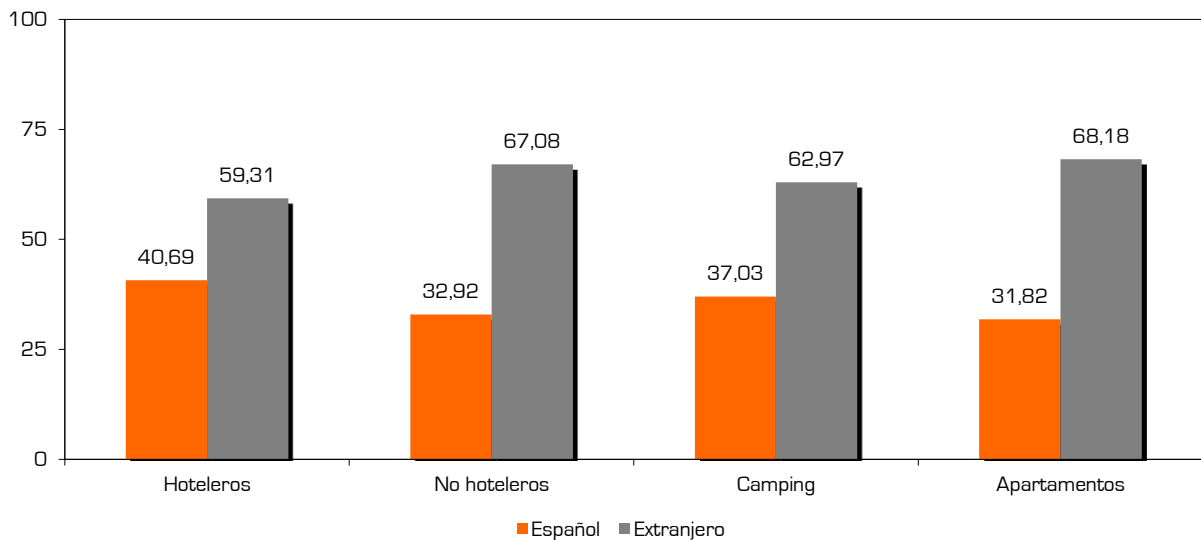
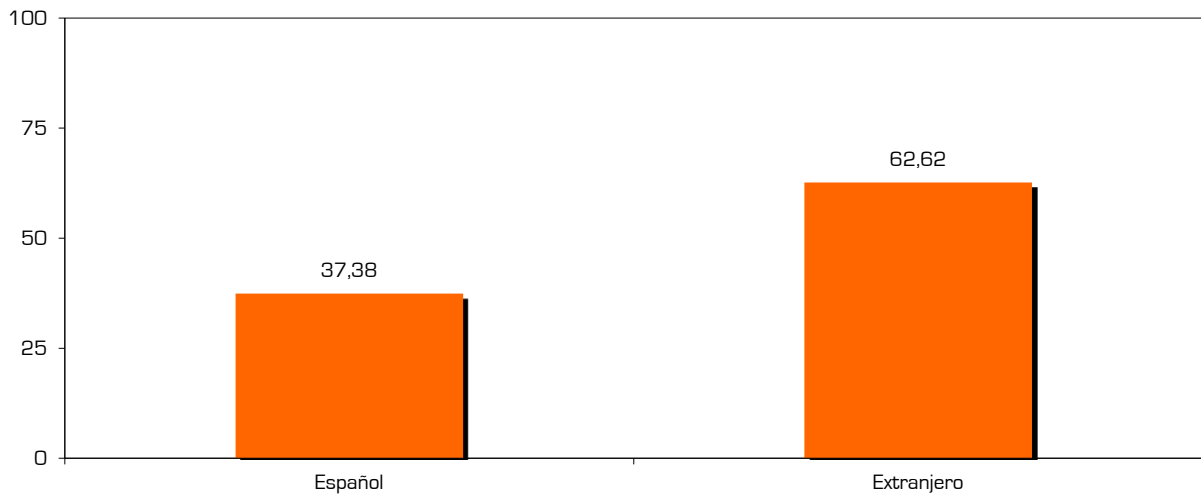
OCUPACIÓN POR NACIONALIDAD

TABLA

<i>Grado de ocupación según nacionalidad</i>	<i>Español</i>	<i>Extranjero</i>
Hoteleros	40,69	59,31
No hoteleros	32,92	67,08
· Camping	37,03	62,97
· Apartamentos	31,82	68,18
Total	37,38	62,62

Fuente: Encuesta sobre la ocupación turística en Calp, 2023.

GRÁFICOS



CONCLUSIONES

Amplia presencia de turistas extranjeros en este periodo vacacional de ámbito autonómico y nacional (37,38% vs. 62,62%). Cada una de las clasificaciones de hospedaje que realizamos muestra el limitado peso de los españoles, con proporciones bastante similares.