



INFORME

**OCUPACIÓN TURÍSTICA EN CALP,
SEPTIEMBRE DE 2023**



investratègia
estudis d'opinió i mercat

C/. Les Capelletes 34 1r 1a
03726 poble nou de benitaxell (alacant)
tel. 966 493 392
tecnicos@investratègia.com
www.investratègia.com

OCUPACIÓN TURÍSTICA EN CALP, SEPTIEMBRE DE 2023

ÍNDICE

	<i>Página</i>
➤ Grado de ocupación	<i>1</i>
➤ Evolución de la ocupación	<i>2</i>
➤ Ocupación por nacionalidad	<i>3</i>

OCUPACIÓN TURÍSTICA EN CALP, SEPTIEMBRE DE 2023

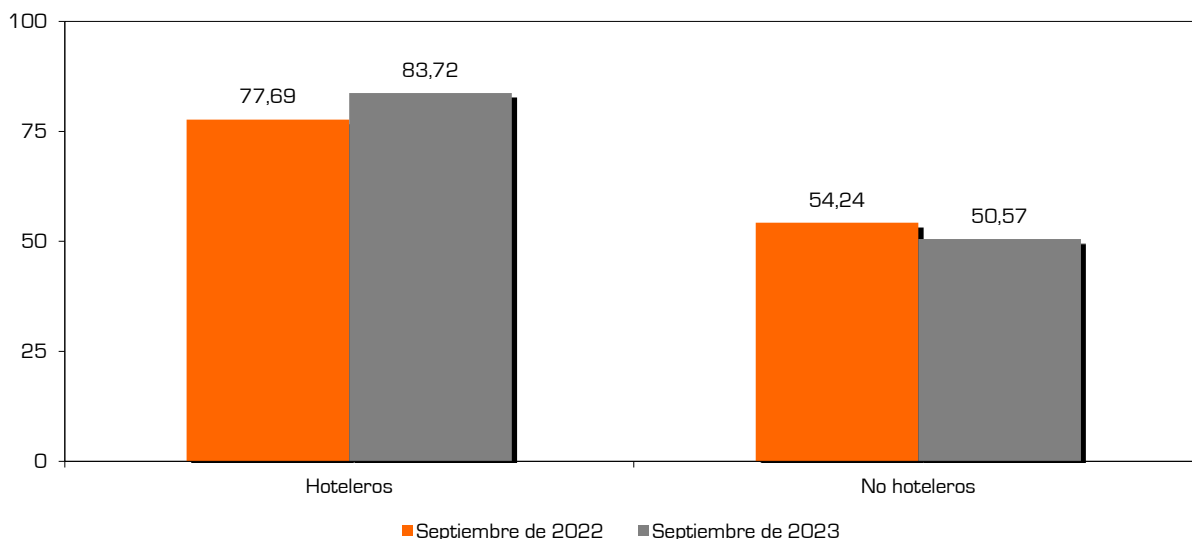
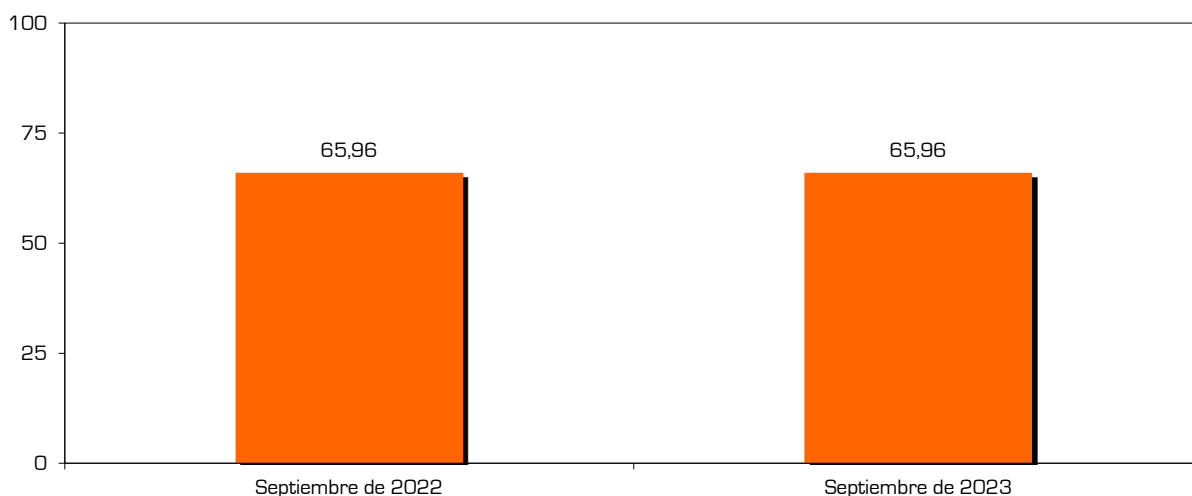
GRADO DE OCUPACIÓN

TABLA

Grado de ocupación	Septiembre de 2022	Septiembre de 2023
Hoteleros	77,69	83,72
No hoteleros	54,24	50,57
· Camping	57,43	61,26
· Apartamentos	53,13	48,94
Total	65,96	65,96

Fuente: Encuesta sobre la ocupación turística en Calp, 2023.

GRÁFICOS



CONCLUSIONES

Idéntico porcentaje de ocupación durante el mes de septiembre de 2022 y 2023 (65,96%). En los diferentes modelos de alojamiento sí encontramos variaciones, ya que los hoteles y los camping aumentan sus guarismos (77,69% frente a 83,72% y 57,43% frente a 61,26%, respectivamente) y en los apartamentos decrece la proporción de camas reservadas (53,13% vs. 48,94%).

OCUPACIÓN TURÍSTICA EN CALP, SEPTIEMBRE DE 2023

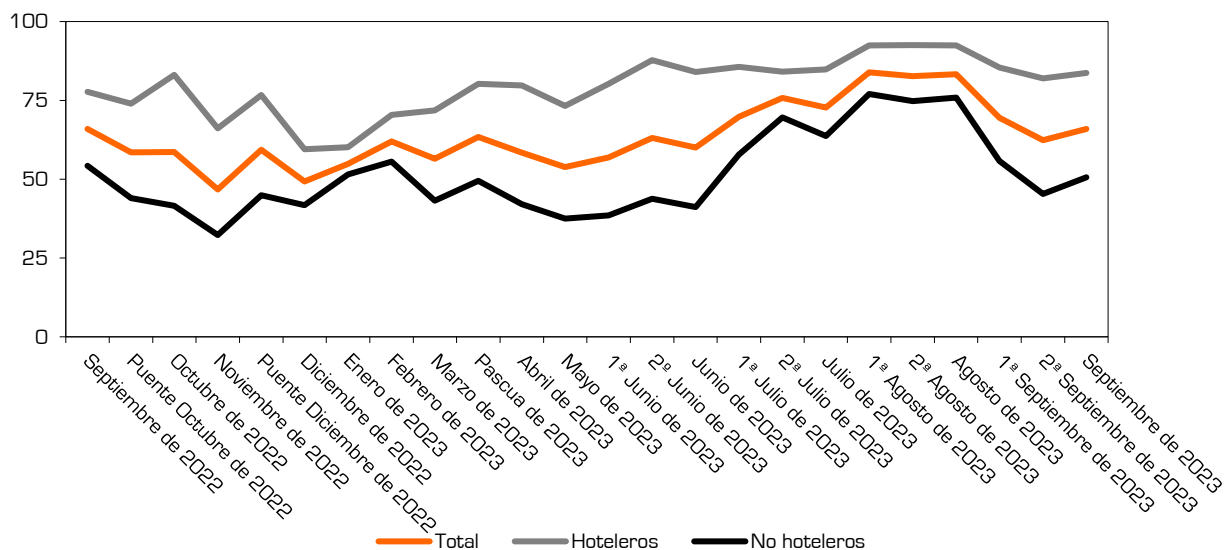
EVOLUCIÓN DE LA OCUPACIÓN

TABLA

Evolución de la ocupación	Hoteleros	No hoteleros	Camping	Apartamentos	Total
Septiembre de 2022	77,69	54,24	57,43	53,13	65,96
Puente Octubre de 2022	73,90	44,00	64,01	37,08	58,53
Octubre de 2022	83,04	41,56	51,11	37,49	58,65
Noviembre de 2022	66,14	32,28	50,08	25,93	46,74
Puente Diciembre de 2022	76,71	44,95	74,15	33,12	59,28
Diciembre de 2022	59,50	41,73	59,73	33,13	49,27
Enero de 2023	60,15	51,50	78,15	41,29	54,83
Febrero de 2023	70,36	55,56	79,32	44,81	61,95
Marzo de 2023	71,77	43,14	65,04	39,42	56,48
Pascua de 2023	80,24	49,47	91,09	45,93	63,40
Abril de 2023	79,77	42,02	60,39	39,37	58,43
Mayo de 2023	73,21	37,54	62,13	35,44	53,86
1ª Junio de 2023	80,21	38,49	34,69	39,04	56,86
2ª Junio de 2023	87,71	43,79	35,60	44,96	63,12
Junio de 2023	83,96	41,14	35,15	42,00	59,99
1ª Julio de 2023	85,64	57,85	44,79	59,82	69,77
2ª Julio de 2023	84,08	69,56	50,49	72,43	75,78
Julio de 2023	84,86	63,70	47,64	66,13	72,77
1ª Agosto de 2023	92,40	77,02	70,42	78,11	83,89
2ª Agosto de 2023	92,53	74,73	59,32	77,28	82,68
Agosto de 2023	92,47	75,88	64,87	77,69	83,29
1ª Septiembre de 2023	85,43	55,77	54,02	56,03	69,52
2ª Septiembre de 2023	82,00	45,34	68,49	41,79	62,39
Septiembre de 2023	83,72	50,57	61,26	48,94	65,96

Fuente: Encuesta sobre la ocupación turística en Calp, 2023.

GRÁFICO



CONCLUSIONES

La tendencia descendente respecto a agosto no debe preocupar, pues todos los años, una vez nos adentramos en el otoño y cambia el clima, las tasas de ocupación se resienten y las líneas tienden a divergir.

OCUPACIÓN TURÍSTICA EN CALP, SEPTIEMBRE DE 2023

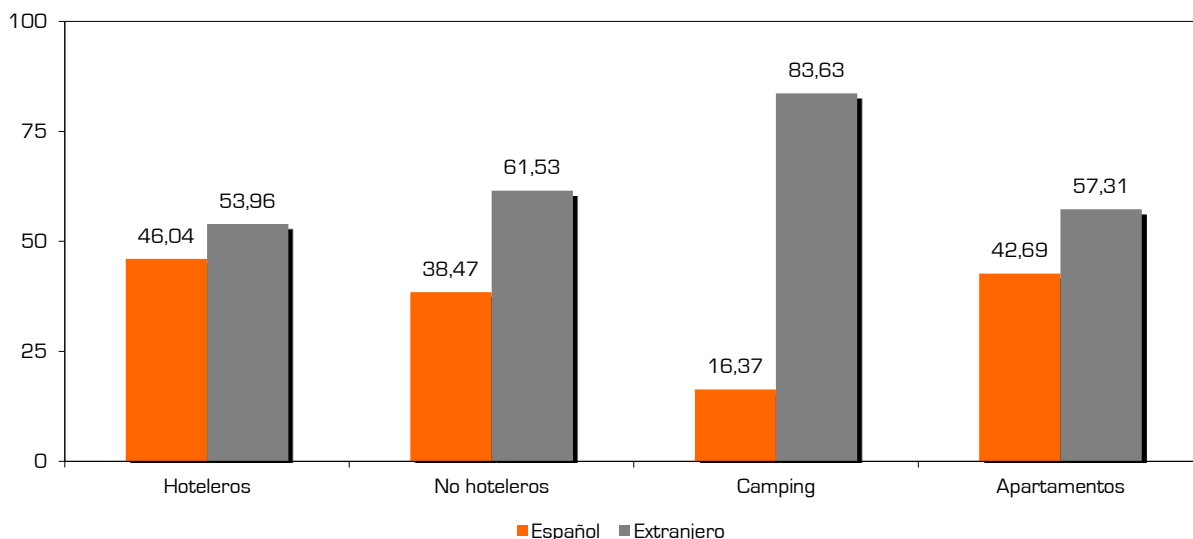
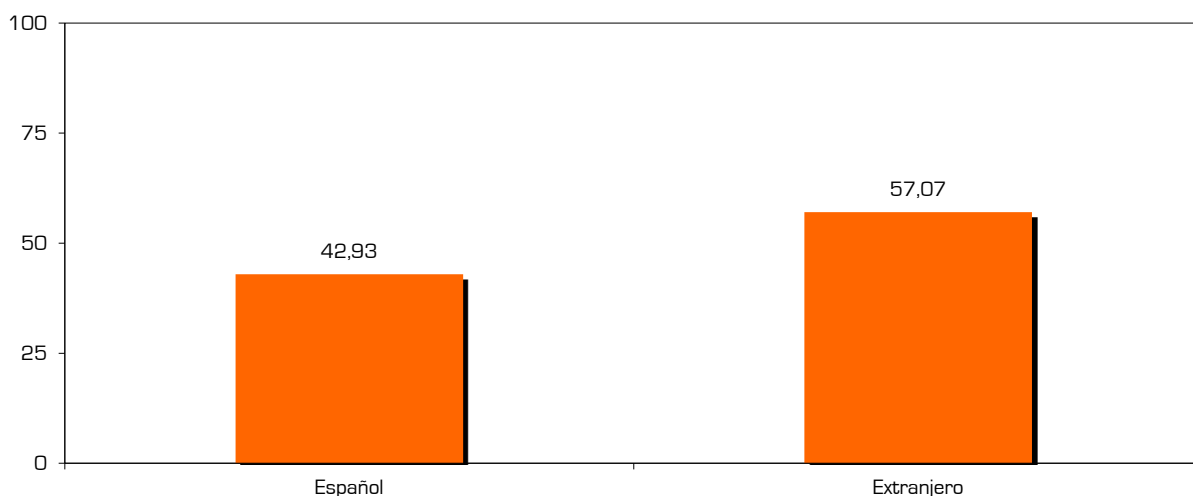
OCUPACIÓN POR NACIONALIDAD

TABLA

Grado de ocupación según nacionalidad	Español	Extranjero
Hoteleros	46,04	53,96
No hoteleros	38,47	61,53
· Camping	16,37	83,63
· Apartamentos	42,69	57,31
Total	42,93	57,07

Fuente: Encuesta sobre la ocupación turística en Calp, 2023.

GRÁFICOS



CONCLUSIONES

Los turistas extranjeros superan a los españoles en el mes de septiembre (57,07% frente a 42,93%). Esta tendencia se muestra transversalmente en todos los hospedajes, pero con cierta suavidad en los hoteles (53,96%) y con especial énfasis en los camping (16,37% vs. 83,63%), arrastrando consigo el guarismo de los equipamientos no hoteleros (61,53% de foráneos).