



**INFORME**

**OCUPACIÓN TURÍSTICA EN CALP,  
SEGUNDA QUINCENA DE AGOSTO  
DE 2023**



**investratègia**  
estudis d'opinió i mercat

C/. Les Capelletes 34 1r 1a  
03726 poble nou de benitatxell (alacant)  
tel. 966 493 392  
tecnicos@investratègia.com  
www.investratègia.com

# OCUPACIÓN TURÍSTICA EN CALP, 2<sup>a</sup> AGOSTO DE 2023

## ÍNDICE

	<i>Página</i>
➤ Grado de ocupación	<b>1</b>
➤ Evolución de la ocupación	<b>2</b>
➤ Ocupación por nacionalidad	<b>3</b>

# OCUPACIÓN TURÍSTICA EN CALP, 2ª AGOSTO DE 2023

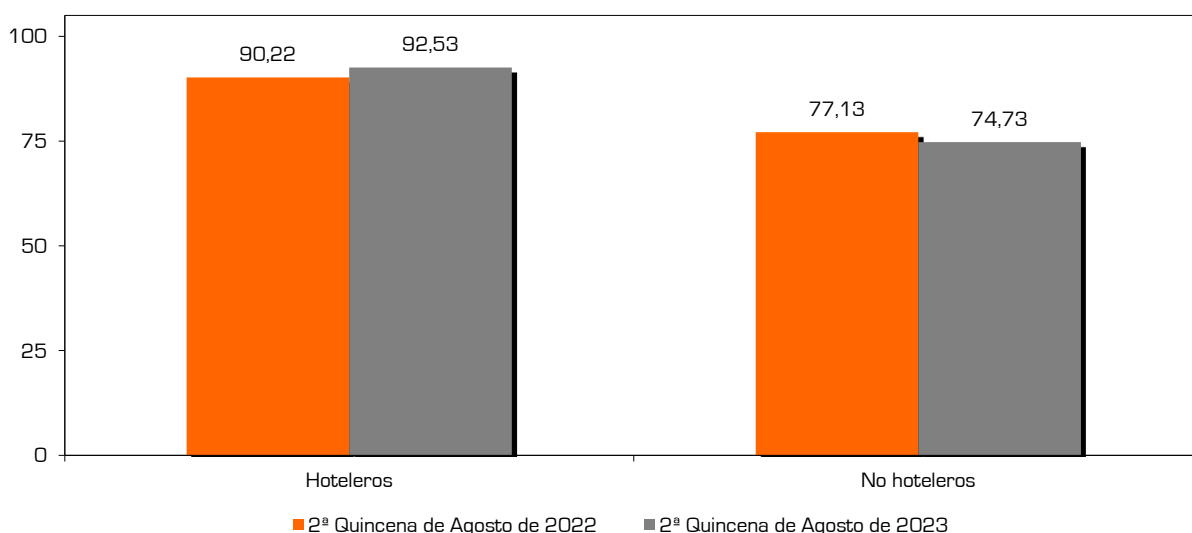
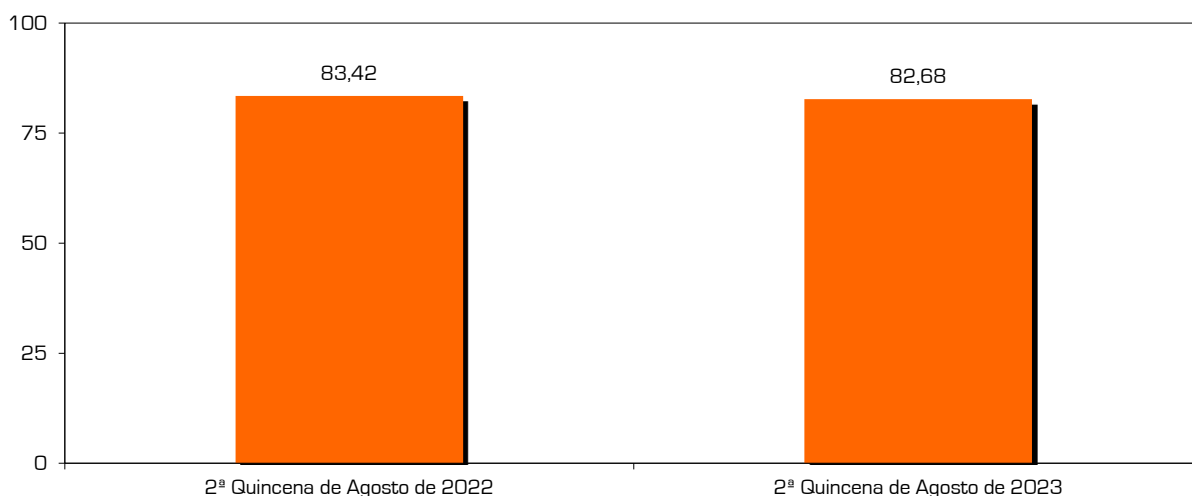
GRADO DE OCUPACIÓN

## TABLA

Grado de ocupación	2ª Quincena de Agosto de 2022	2ª Quincena de Agosto de 2023
<b>Hoteleros</b>	90,22	92,53
<b>No hoteleros</b>	77,13	74,73
· <b>Camping</b>	63,42	59,32
· <b>Apartamentos</b>	81,41	77,28
<b>Total</b>	<b>83,42</b>	<b>82,68</b>

Fuente: Encuesta sobre la ocupación turística en Calp, 2023.

## GRÁFICOS



## CONCLUSIONES

Aún con la reestructuración de los datos, acaecida al finalizar la etapa postpandémica, la ocupación en Calp mantiene guarismos muy similares a los de 2022 (83,42% vs. 82,68%). Si bien las modalidades no hoteleras se resienten un poco (los camping pasan de 63,42% a 59,32% y los apartamentos de 81,41% a 77,28%), los hoteles aumentan su oferta satisfecha (de 90,22% a 92,53%).

# OCUPACIÓN TURÍSTICA EN CALP, 2º AGOSTO DE 2023

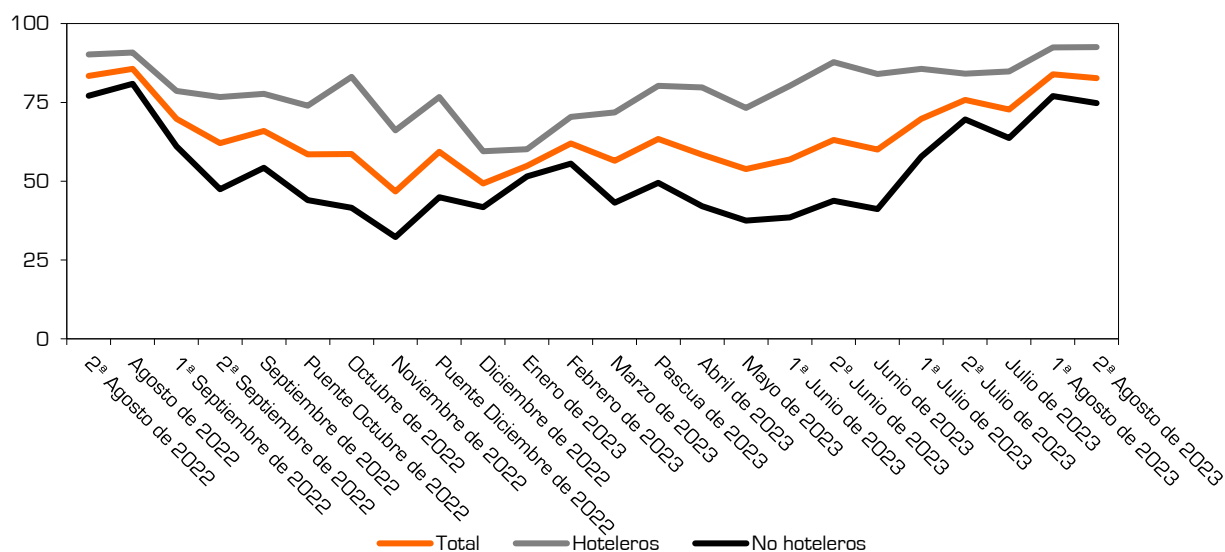
EVOLUCIÓN DE LA OCUPACIÓN

## TABLA

Evolución de la ocupación	Hoteleros	No hoteleros	Camping	Apartamentos	Total
2º Agosto de 2022	90,22	77,13	63,42	81,41	83,42
Agosto de 2022	90,76	80,89	73,13	83,31	85,63
1º Septiembre de 2022	78,65	61,02	55,37	62,97	69,82
2º Septiembre de 2022	76,73	47,41	59,49	43,20	62,09
Septiembre de 2022	77,69	54,24	57,43	53,13	65,96
Puente Octubre de 2022	73,90	44,00	64,01	37,08	58,53
Octubre de 2022	83,04	41,56	51,11	37,49	58,65
Noviembre de 2022	66,14	32,28	50,08	25,93	46,74
Puente Diciembre de 2022	76,71	44,95	74,15	33,12	59,28
Diciembre de 2022	59,50	41,73	59,73	33,13	49,27
Enero de 2023	60,15	51,50	78,15	41,29	54,83
Febrero de 2023	70,36	55,56	79,32	44,81	61,95
Marzo de 2023	71,77	43,14	65,04	39,42	56,48
Pascua de 2023	80,24	49,47	91,09	45,93	63,40
Abril de 2023	79,77	42,02	60,39	39,37	58,43
Mayo de 2023	73,21	37,54	62,13	35,44	53,86
1º Junio de 2023	80,21	38,49	34,69	39,04	56,86
2º Junio de 2023	87,71	43,79	35,60	44,96	63,12
Junio de 2023	83,96	41,14	35,15	42,00	59,99
1º Julio de 2023	85,64	57,85	44,79	59,82	69,77
2º Julio de 2023	84,08	69,56	50,49	72,43	75,78
Julio de 2023	84,86	63,70	47,64	66,13	72,77
1º Agosto de 2023	92,40	77,02	70,42	78,11	83,89
2º Agosto de 2023	92,53	74,73	59,32	77,28	82,68

Fuente: Encuesta sobre la ocupación turística en Calp, 2023.

## GRÁFICO



## CONCLUSIONES

Superado el punto álgido de la campaña de verano, las series empiezan a tomar distintas trayectorias: los hoteles mantienen su subida, pero la agrupación no hotelera y el total empiezan a decaer.

# OCUPACIÓN TURÍSTICA EN CALP, 2ª AGOSTO DE 2023

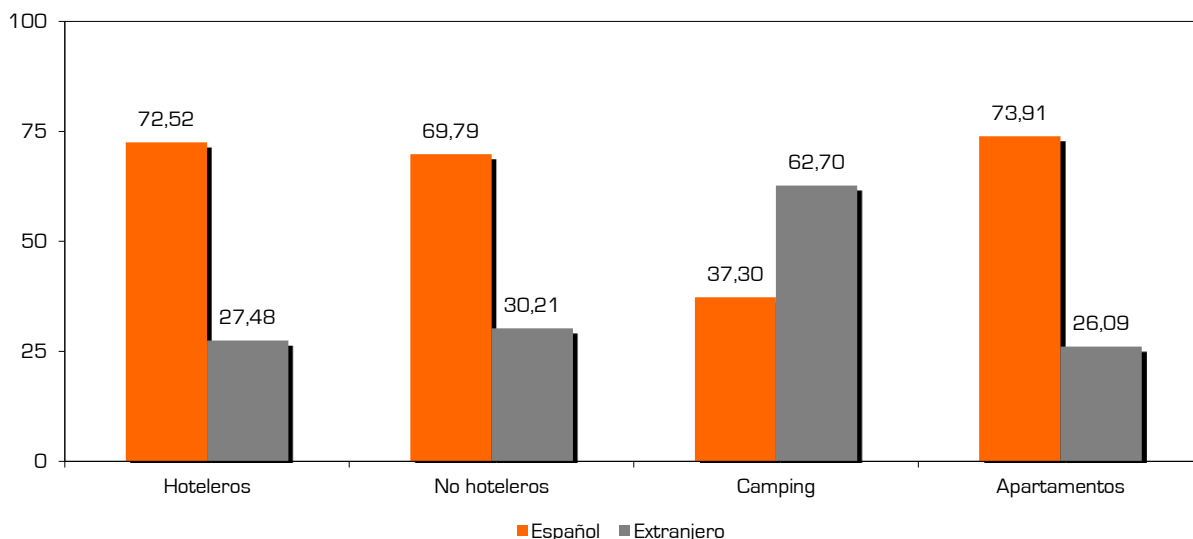
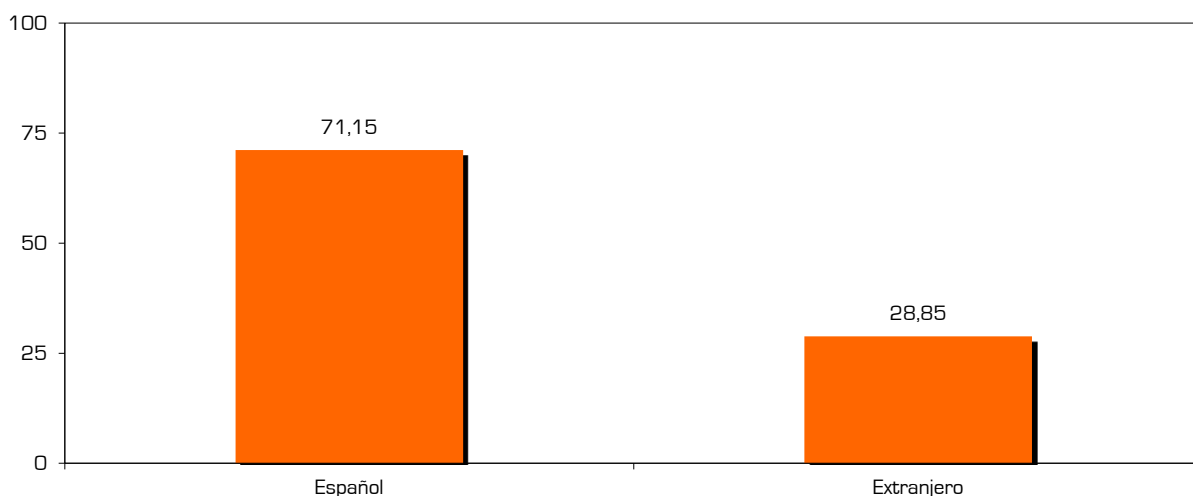
OCUPACIÓN POR NACIONALIDAD

## TABLA

<i>Grado de ocupación según nacionalidad</i>	<i>Español</i>	<i>Extranjero</i>
<b>Hoteleros</b>	72,52	27,48
<b>No hoteleros</b>	69,79	30,21
· <b>Camping</b>	37,30	62,70
· <b>Apartamentos</b>	73,91	26,09
<b>Total</b>	<b>71,15</b>	<b>28,85</b>

Fuente: Encuesta sobre la ocupación turística en Calp, 2023.

## GRÁFICOS



## CONCLUSIONES

Notable desequilibrio en la proporción de españoles (71,15%) y extranjeros (28,85%) que pernoctan en Calp durante la 2ª quincena del mes de agosto. Según la clasificación del establecimiento, encontramos una elevada polarización de resultados: mientras que en los hoteles y apartamentos existe un gran porcentaje de turistas nacionales (72,52% y 73,91%, respectivamente), en los camping el grueso lo representan los foráneos (62,7%).