



**INFORME**

**OCUPACIÓN TURÍSTICA EN CALP,  
PRIMERA QUINCENA DE JULIO  
DE 2023**



**investratègia**  
estudis d'opinió i mercat

C/. Les Capelletes 34 1r 1a  
03726 poble nou de benitatxell (alacant)  
tel. 966 493 392  
tecnicos@investratègia.com  
www.investratègia.com

# OCUPACIÓN TURÍSTICA EN CALP, 1ª QUINCENA DE JULIO DE 2023

## ÍNDICE

	<i>Página</i>
➤ Grado de ocupación	<b>1</b>
➤ Evolución de la ocupación	<b>2</b>
➤ Ocupación por nacionalidad	<b>3</b>

# OCUPACIÓN TURÍSTICA EN CALP, 1ª QUINCENA DE JULIO DE 2023

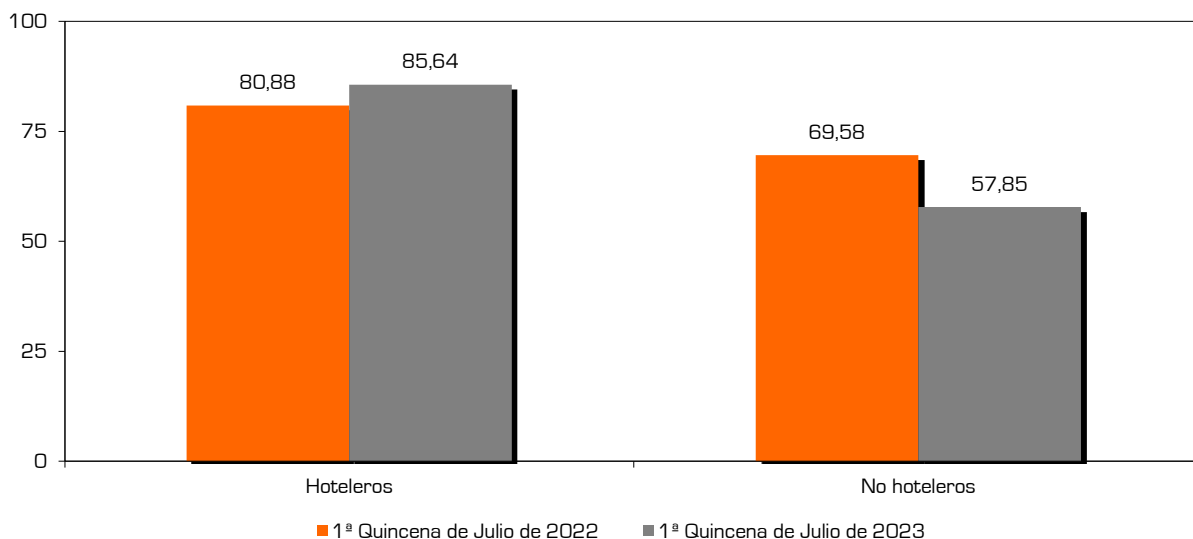
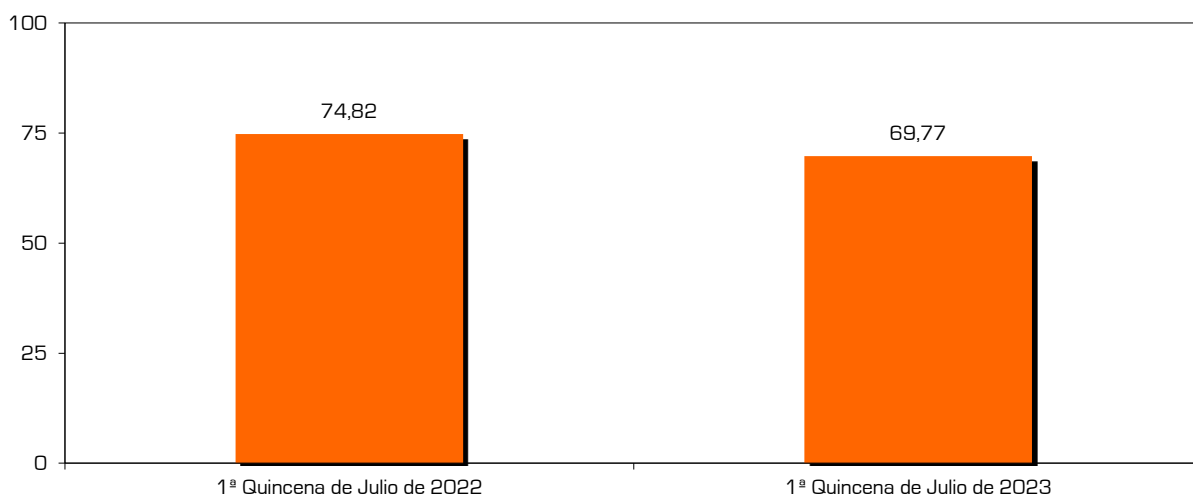
GRADO DE OCUPACIÓN

## TABLA

Grado de ocupación	1ª Quincena de Julio de 2022	1ª Quincena de Julio de 2023
<b>Hoteleros</b>	80,88	85,64
<b>No hoteleros</b>	69,58	57,85
· <b>Camping</b>	50,64	44,79
· <b>Apartamentos</b>	74,97	59,82
<b>Total</b>	<b>74,82</b>	<b>69,77</b>

Fuente: Encuesta sobre la ocupación turística en Calp, 2023.

## GRÁFICOS



## CONCLUSIONES

La caída de la ocupación en nuestro municipio (de 74,82% a 69,77%) no resulta alarmante, pues deriva del asentamiento de los datos tras un periodo de crecimiento, causado por el fin de la crisis sanitaria. De hecho, este indicador supera el registro prepandémico de 2019 (63,15%). Por tipologías, los hoteles logran incrementar sus guarismos (80,88% vs. 85,64%), aunque no lo suficiente como para neutralizar los descensos en el resto de equipamientos (69,58% vs. 57,85%).

# OCUPACIÓN TURÍSTICA EN CALP, 1ª QUINCENA DE JULIO DE 2023

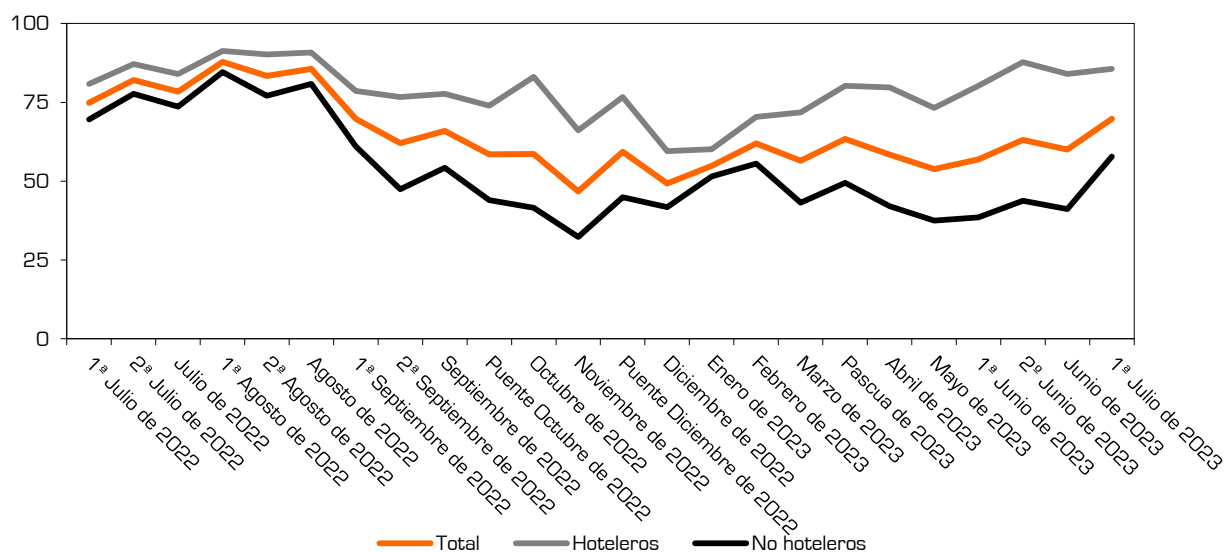
EVOLUCIÓN DE LA OCUPACIÓN

## TABLA

Evolución de la ocupación	Hoteleros	No hoteleros	Camping	Apartamentos	Total
1ª Julio de 2022	80,88	69,58	50,64	74,97	74,82
2ª Julio de 2022	87,16	77,70	63,69	81,67	82,08
Julio de 2022	84,02	73,64	57,17	78,33	78,45
1ª Agosto de 2022	91,29	84,64	82,83	85,20	87,83
2ª Agosto de 2022	90,22	77,13	63,42	81,41	83,42
Agosto de 2022	90,76	80,89	73,13	83,31	85,63
1ª Septiembre de 2022	78,65	61,02	55,37	62,97	69,82
2ª Septiembre de 2022	76,73	47,41	59,49	43,20	62,09
Septiembre de 2022	77,69	54,24	57,43	53,13	65,96
Puente Octubre de 2022	73,90	44,00	64,01	37,08	58,53
Octubre de 2022	83,04	41,56	51,11	37,49	58,65
Noviembre de 2022	66,14	32,28	50,08	25,93	46,74
Puente Diciembre de 2022	76,71	44,95	74,15	33,12	59,28
Diciembre de 2022	59,50	41,73	59,73	33,13	49,27
Enero de 2023	60,15	51,50	78,15	41,29	54,83
Febrero de 2023	70,36	55,56	79,32	44,81	61,95
Marzo de 2023	71,77	43,14	65,04	39,42	56,48
Pascua de 2023	80,24	49,47	91,09	45,93	63,40
Abril de 2023	79,77	42,02	60,39	39,37	58,43
Mayo de 2023	73,21	37,54	62,13	35,44	53,86
1ª Junio de 2023	80,21	38,49	34,69	39,04	56,86
2ª Junio de 2023	87,71	43,79	35,60	44,96	63,12
Junio de 2023	83,96	41,14	35,15	42,00	59,99
1ª Julio de 2023	85,64	57,85	44,79	59,82	69,77

Fuente: Encuesta sobre la ocupación turística en Calp, 2023.

## GRÁFICO



## CONCLUSIONES

Vemos un crecimiento en las tres líneas del gráfico que, a su vez, empiezan a converger hacia un mismo punto, estos comportamientos son una muestra clara de que ya nos encontramos sumergidos en temporada alta.

# OCUPACIÓN TURÍSTICA EN CALP, 1ª QUINCENA DE JULIO DE 2023

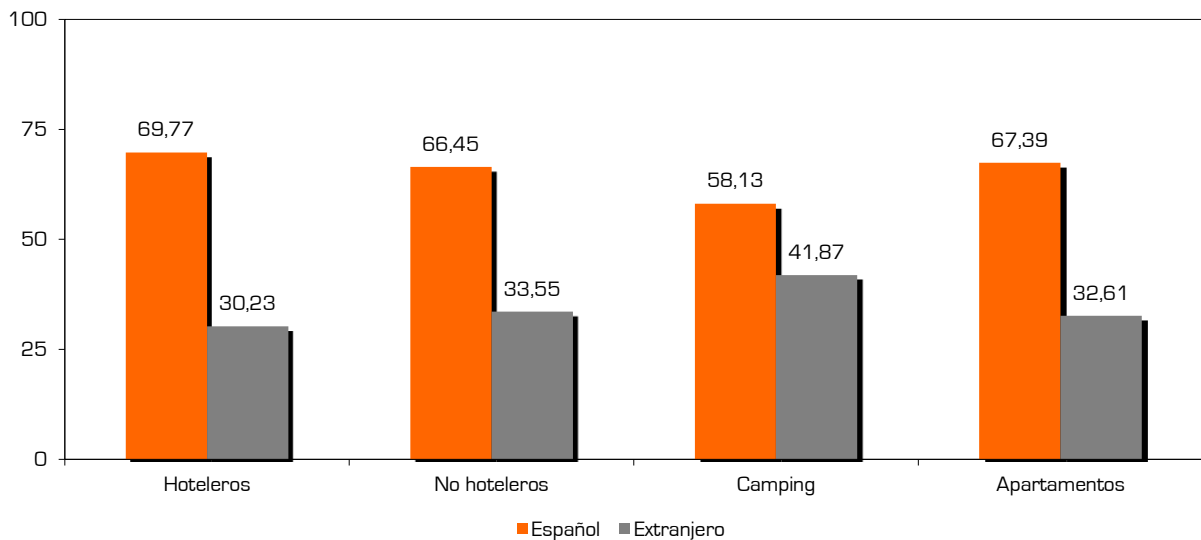
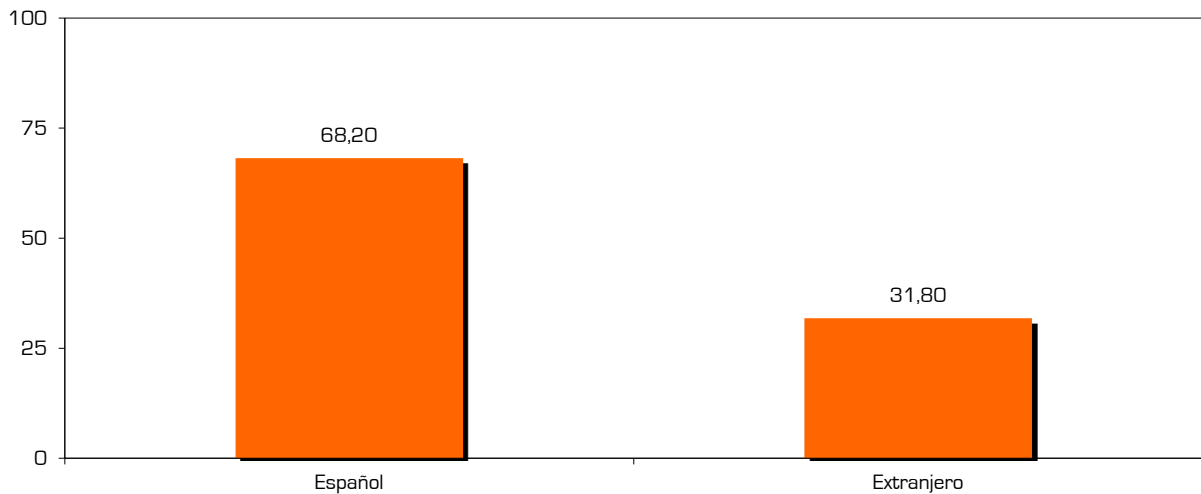
OCUPACIÓN POR NACIONALIDAD

## TABLA

<i>Grado de ocupación según nacionalidad</i>	<i>Español</i>	<i>Extranjero</i>
<b>Hoteleros</b>	69,77	30,23
<b>No hoteleros</b>	66,45	33,55
· <b>Camping</b>	58,13	41,87
· <b>Apartamentos</b>	67,39	32,61
<b>Total</b>	<b>68,20</b>	<b>31,80</b>

*Fuente: Encuesta sobre la ocupación turística en Calp, 2023.*

## GRÁFICOS



## CONCLUSIONES

Mayoría holgada de españoles durante la primera quincena de julio (68,2% frente a 31,8%). Esta superioridad se ve reflejada en cada una de las tres agrupaciones de hospedaje que contemplamos: desde los hoteles (69,77%), hasta los campings (58,13%), pasando por los apartamentos (67,39%).