



**INFORME**

**OCUPACIÓN TURÍSTICA EN CALP,  
PRIMERA QUINCENA DE JUNIO  
DE 2023**



**investratègia**  
estudis d'opinió i mercat

C/. Les Capelletes 34 1r 1a  
03726 poble nou de benitatxell (alacant)  
tel. 966 493 392  
tecnicos@investratègia.com  
www.investratègia.com

# OCUPACIÓN TURÍSTICA EN CALP, 1ª QUINCENA DE JUNIO DE 2023

## ÍNDICE

	<i>Página</i>
➤ Grado de ocupación	<b>1</b>
➤ Evolución de la ocupación	<b>2</b>
➤ Ocupación por nacionalidad	<b>3</b>

# OCUPACIÓN TURÍSTICA EN CALP, 1ª QUINCENA DE JUNIO DE 2023

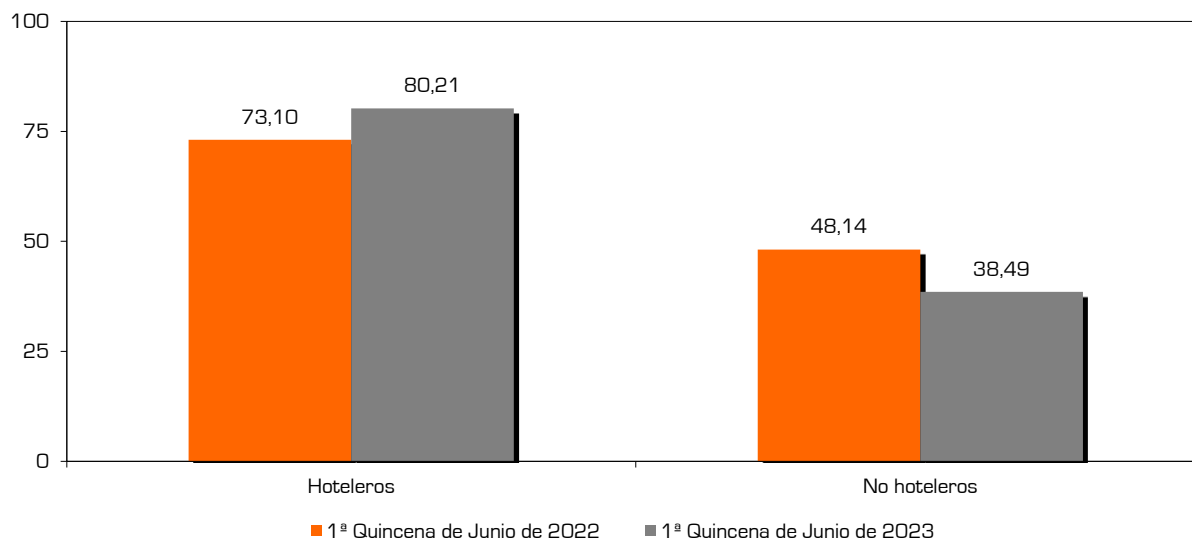
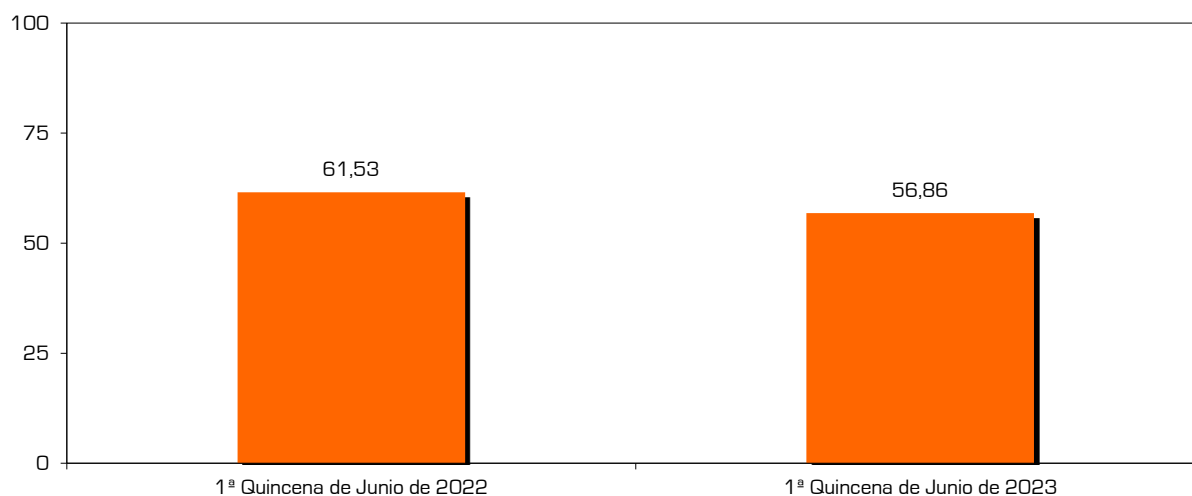
GRADO DE OCUPACIÓN

## TABLA

Grado de ocupación	1ª Quincena de Junio de 2022	1ª Quincena de Junio de 2023
<b>Hoteleros</b>	73,10	80,21
<b>No hoteleros</b>	48,14	38,49
· <b>Camping</b>	24,96	34,69
· <b>Apartamentos</b>	57,94	39,04
<b>Total</b>	<b>61,53</b>	<b>56,86</b>

Fuente: Encuesta sobre la ocupación turística en Calp, 2023.

## GRÁFICOS



## CONCLUSIONES

La ocupación turística en Calp se resiente levemente en este ejercicio (pasando del 61,53% al 56,86%), por el efecto de la explosión de la demanda acontecida en 2022 (de hecho el registro actual supera al de 2019: 53,3%). Este descenso viene causado principalmente por los apartamentos (que bajan del 57,94% al 39,04%). Todo lo contrario ocurre con los hoteles, que aún incrementando su guarismo (73,1% vs. 80,21%), no logran frenar la caída generalizada.

# OCUPACIÓN TURÍSTICA EN CALP, 1ª QUINCENA DE JUNIO DE 2023

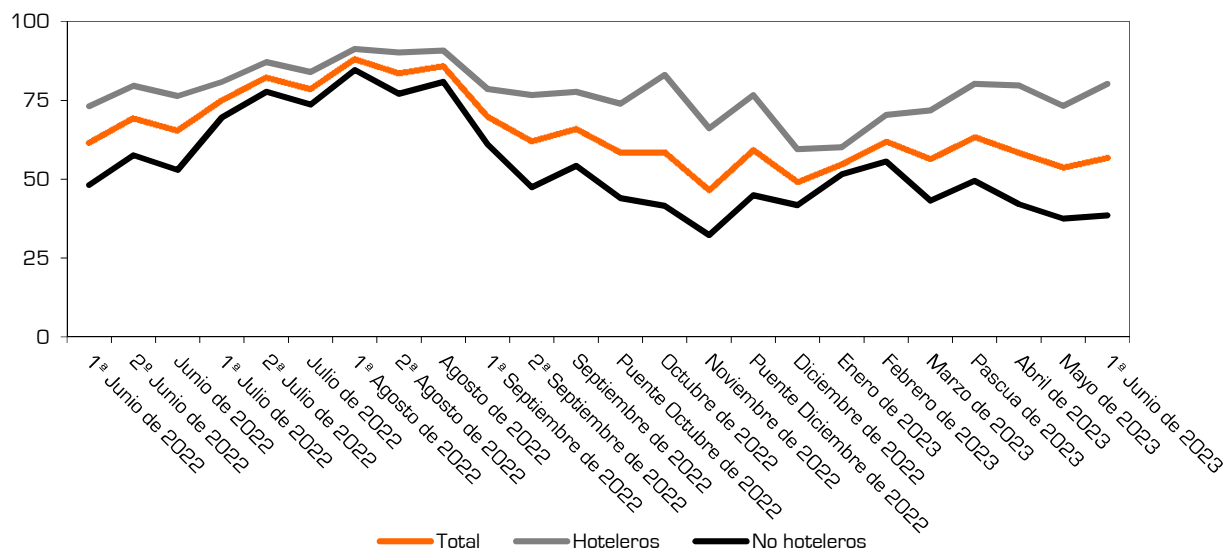
EVOLUCIÓN DE LA OCUPACIÓN

## TABLA

Evolución de la ocupación	Hoteleros	No hoteleros	Camping	Apartamentos	Total
1ª Junio de 2022	73,10	48,14	24,96	57,94	61,53
2ª Junio de 2022	79,61	57,63	29,39	69,26	69,32
Junio de 2022	76,36	52,93	27,17	63,67	65,44
1ª Julio de 2022	80,88	69,58	50,64	74,97	74,82
2ª Julio de 2022	87,16	77,70	63,69	81,67	82,08
Julio de 2022	84,02	73,64	57,17	78,33	78,45
1ª Agosto de 2022	91,29	84,64	82,83	85,20	87,83
2ª Agosto de 2022	90,22	77,13	63,42	81,41	83,42
Agosto de 2022	90,76	80,89	73,13	83,31	85,63
1ª Septiembre de 2022	78,65	61,02	55,37	62,97	69,82
2ª Septiembre de 2022	76,73	47,41	59,49	43,20	62,09
Septiembre de 2022	77,69	54,24	57,43	53,13	65,96
Puente Octubre de 2022	73,90	44,00	64,01	37,08	58,53
Octubre de 2022	83,04	41,56	51,11	37,49	58,65
Noviembre de 2022	66,14	32,28	50,08	25,93	46,74
Puente Diciembre de 2022	76,71	44,95	74,15	33,12	59,28
Diciembre de 2022	59,50	41,73	59,73	33,13	49,27
Enero de 2023	60,15	51,50	78,15	41,29	54,83
Febrero de 2023	70,36	55,56	79,32	44,81	61,95
Marzo de 2023	71,77	43,14	65,04	39,42	56,48
Pascua de 2023	80,24	49,47	91,09	45,93	63,40
Abril de 2023	79,77	42,02	60,39	39,37	58,43
Mayo de 2023	73,21	37,54	62,13	35,44	53,86
1ª Junio de 2023	80,21	38,49	34,69	39,04	56,86

Fuente: Encuesta sobre la ocupación turística en Calp, 2023.

## GRÁFICO



## CONCLUSIONES

El repunte de cada una de las líneas del gráfico, comportamiento que muestra los efectos del inicio de la temporada veraniega, no va parejo a la habitual aproximación de las mismas.

# OCUPACIÓN TURÍSTICA EN CALP, 1ª QUINCENA DE JUNIO DE 2023

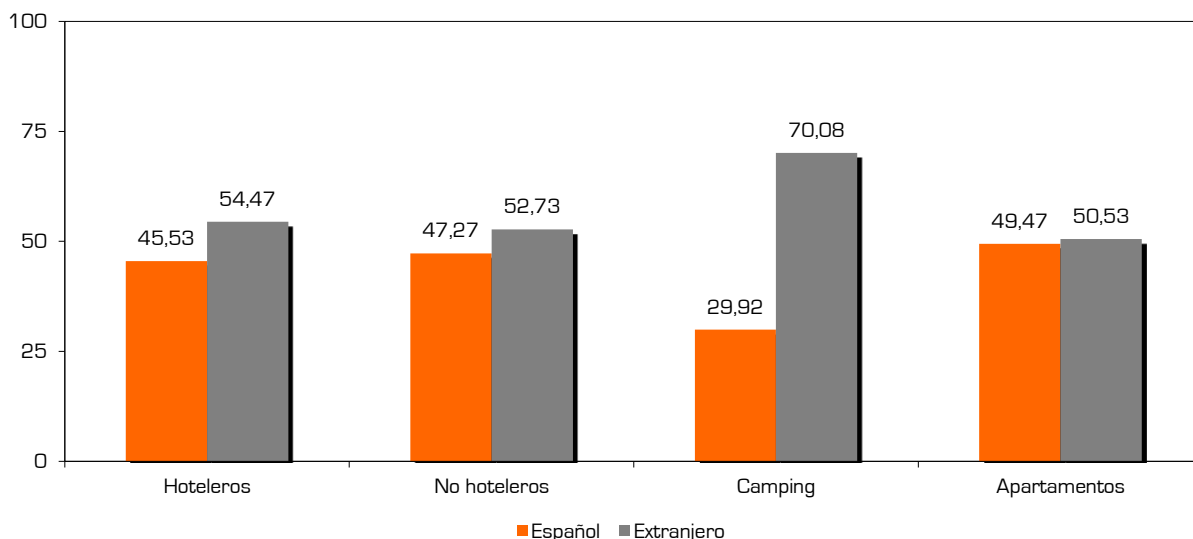
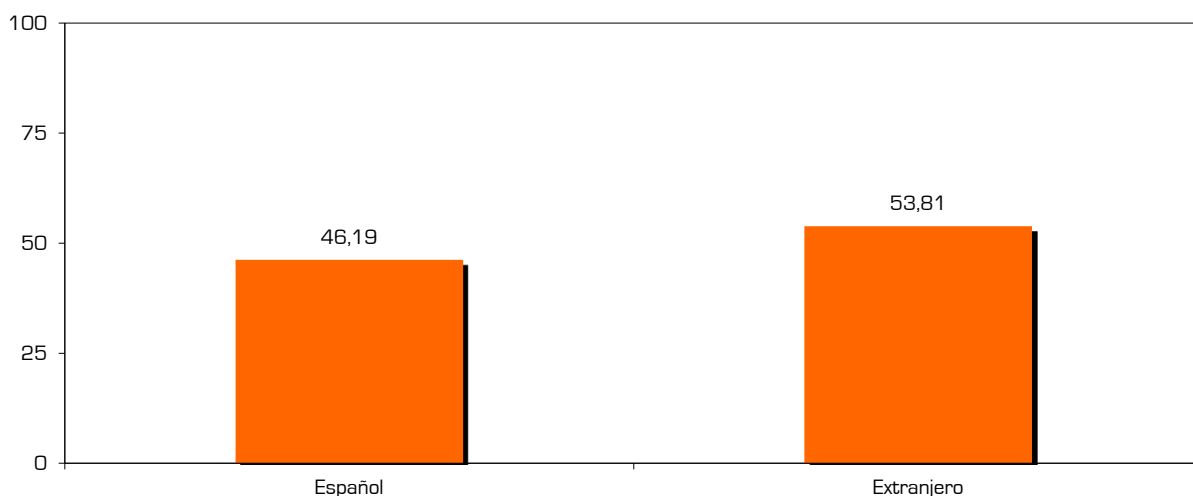
OCUPACIÓN POR NACIONALIDAD

## TABLA

Grado de ocupación según nacionalidad	Español	Extranjero
Hoteleros	45,53	54,47
No hoteleros	47,27	52,73
· Camping	29,92	70,08
· Apartamentos	49,47	50,53
<b>Total</b>	<b>46,19</b>	<b>53,81</b>

Fuente: Encuesta sobre la ocupación turística en Calp, 2023.

## GRÁFICOS



## CONCLUSIONES

Pese haber empezado el periodo estival, los extranjeros siguen superando a los españoles (53,81% frente a 46,19%). Este dominio lo vemos trasladado a cada una de las tipologías de hospedaje, pues en todas ellas encontramos un número superior de foráneos, especialmente en los camping (70,08%).