



## INFORME

**OCUPACION TURISTICA EN CALP,  
JUNIO DE 2022**



**investratègia**  
estudis d'opinió i mercat

C/. Les Capelletes 34 1r 1a  
03726 poble nou de benitatxell (alacant)  
tel. 966 493 392  
tecnicos@investratègia.com  
www.investratègia.com

# OCUPACIÓN TURÍSTICA EN CALP, JUNIO DE 2022

## ÍNDICE

	<i>Página</i>
➤ Grado de ocupación	<b>1</b>
➤ Evolución de la ocupación	<b>2</b>
➤ Ocupación por nacionalidad	<b>3</b>

# OCUPACIÓN TURÍSTICA EN CALP, JUNIO DE 2022

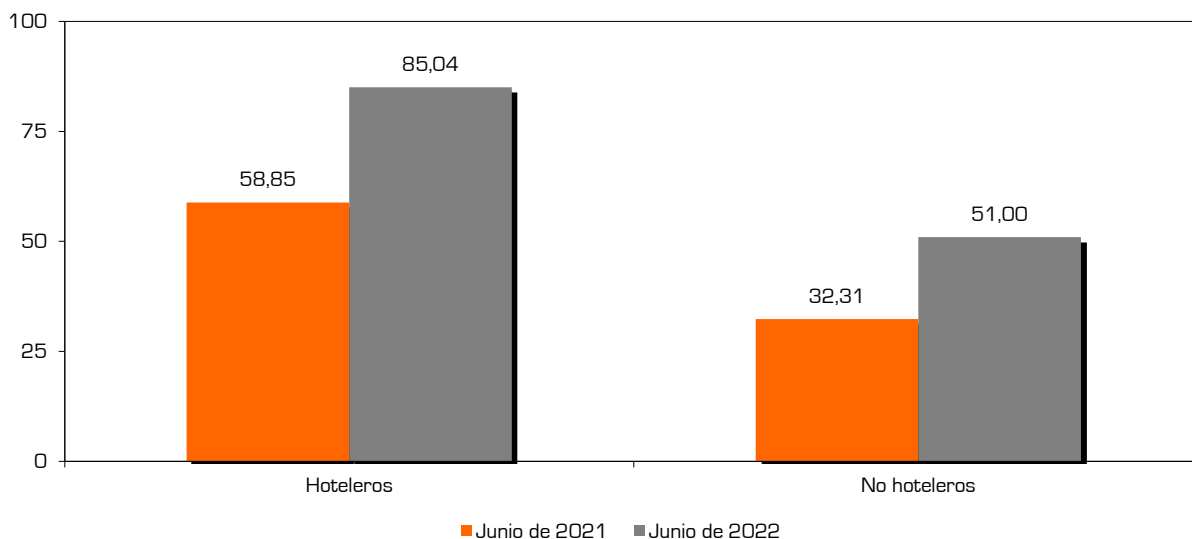
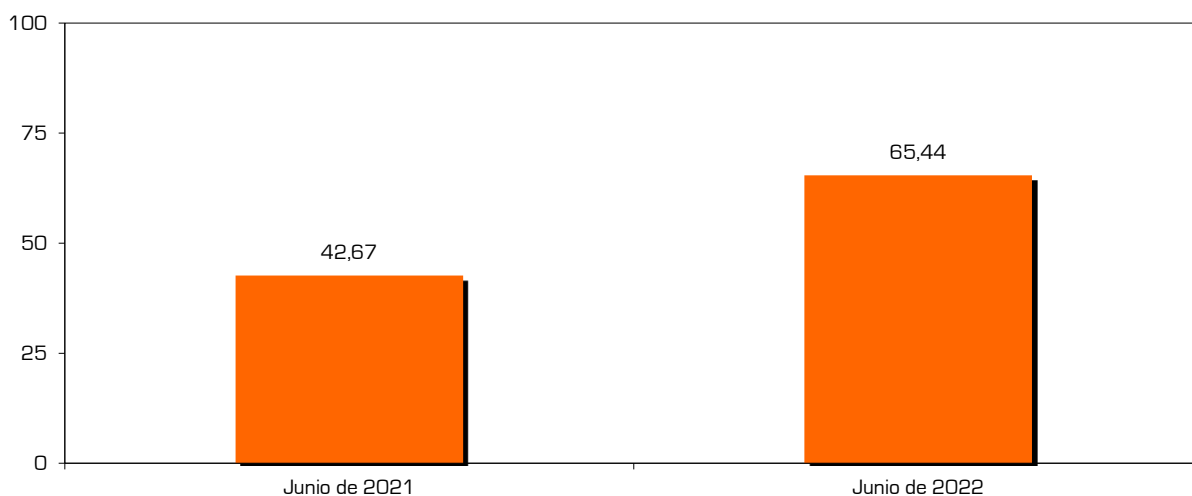
GRADO DE OCUPACIÓN

## TABLA

Grado de ocupación	Junio de 2021	Junio de 2022
<b>Hoteleros</b>	58,85	85,04
<b>No hoteleros</b>	32,31	51,00
· Camping	25,94	27,17
· Apartamentos	33,28	58,45
<b>Total</b>	<b>42,67</b>	<b>65,44</b>

Fuente: Encuesta sobre la ocupación turística en Calp, 2022.

## GRÁFICOS



## CONCLUSIONES

Calp cierra el mes de junio con una ocupación del 65,44%, consolidando la vuelta a los índices prepandémicos (60,38% en 2019), tras la crisis sanitaria. Todas las modalidades engrosan la proporción de camas ocupadas respecto al 2021, siendo las más notorias las de los hoteles (58,85% frente a 85,04%) y los apartamentos (de 33,28% a 58,45%).

# OCUPACIÓN TURÍSTICA EN CALP, JUNIO DE 2022

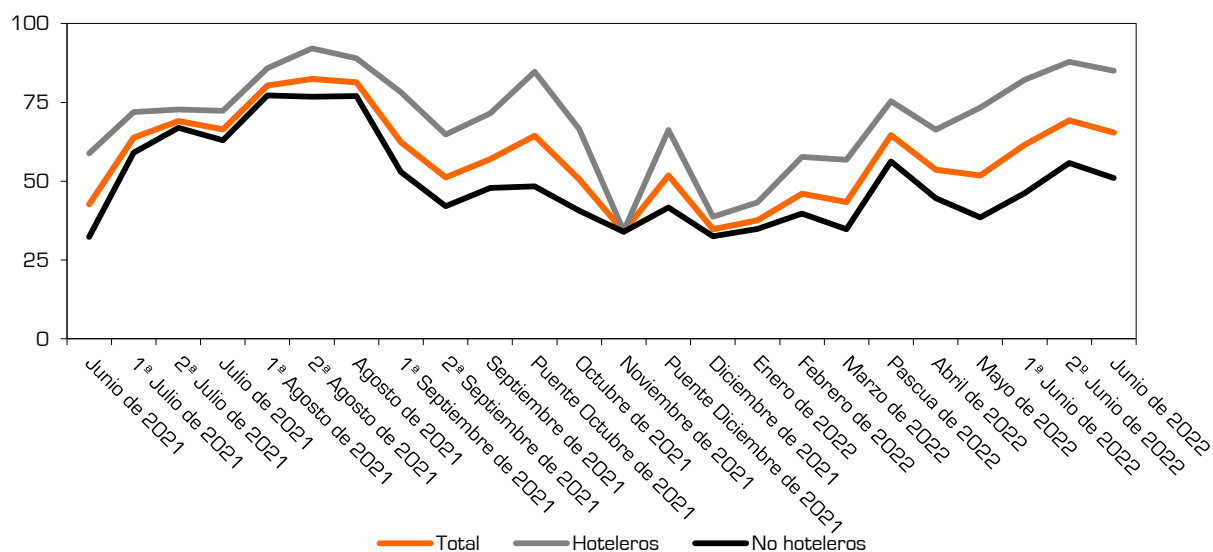
EVOLUCIÓN DE LA OCUPACIÓN

## TABLA

Evolución de la ocupación	Hoteleros	No hoteleros	Camping	Apartamentos	Total
Junio de 2021	58,85	32,31	25,94	33,28	42,67
1 <sup>a</sup> Julio de 2021	71,91	59,05	39,44	62,61	63,81
2 <sup>a</sup> Julio de 2021	72,74	66,93	45,59	70,80	69,08
Julio de 2021	72,32	62,99	42,51	66,70	66,45
1 <sup>a</sup> Agosto de 2021	85,83	77,15	65,30	79,29	80,35
2 <sup>a</sup> Agosto de 2021	92,13	76,78	60,66	79,67	82,43
Agosto de 2021	88,98	76,97	62,98	79,48	81,39
1 <sup>a</sup> Septiembre de 2021	78,17	52,95	59,11	51,81	62,39
2 <sup>a</sup> Septiembre de 2021	64,80	42,08	63,19	37,64	51,16
Septiembre de 2021	71,50	47,82	61,15	45,19	56,97
Puente Octubre de 2021	84,69	48,35	69,96	42,74	64,38
Octubre de 2021	66,51	40,64	52,17	36,57	50,55
Noviembre de 2021	34,21	33,92	52,58	26,33	34,04
Puente Diciembre de 2021	66,22	41,66	61,82	35,62	51,83
Diciembre de 2021	38,66	32,54	58,22	24,80	34,77
Enero de 2022	43,23	34,82	62,90	24,99	37,63
Febrero de 2022	57,73	39,75	62,84	31,65	45,98
Marzo de 2022	56,80	34,72	46,14	30,46	43,40
Pascua de 2022	75,32	56,30	38,98	61,43	64,63
Abril de 2022	66,32	44,59	42,84	45,05	53,66
Mayo de 2022	73,31	38,50	25,44	41,89	51,85
1 <sup>a</sup> Junio de 2022	82,17	46,19	24,96	52,90	61,53
2 <sup>a</sup> Junio de 2022	87,90	55,73	29,39	63,88	69,32
Junio de 2022	85,04	51,00	27,17	58,45	65,44

Fuente: Encuesta sobre la ocupación turística en Calp, 2022.

## GRÁFICO



## CONCLUSIONES

Al contrario de lo ocurrido en otros periodos estivales, en esta ocasión el inicio de la temporada alta no ha causado una convergencia de la ocupación de los diferentes tipos de establecimientos (de hecho, las líneas muestran una amplia separación).

# OCUPACIÓN TURÍSTICA EN CALP, JUNIO DE 2022

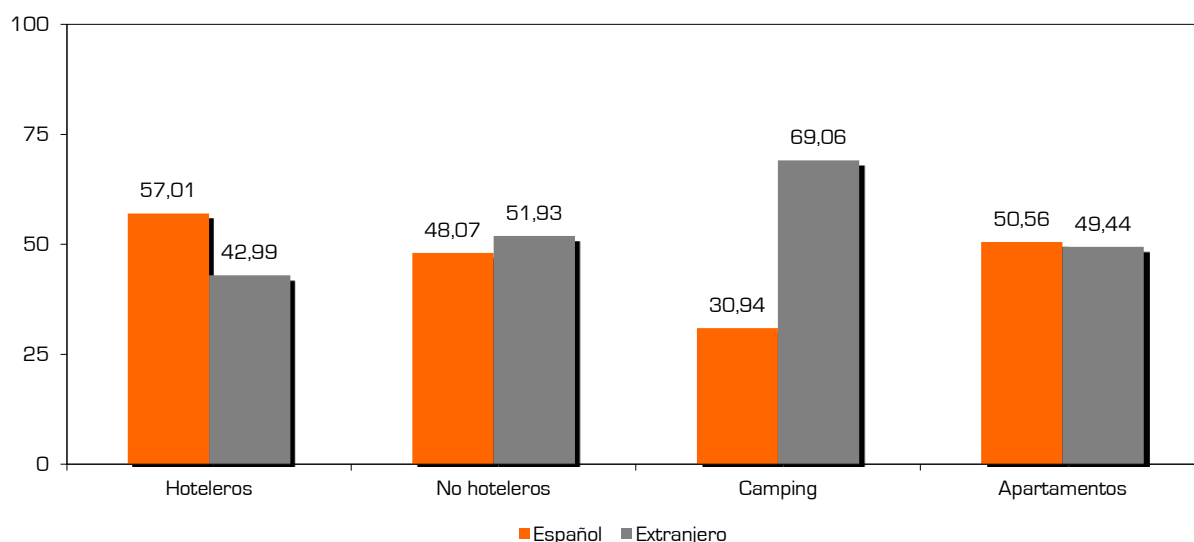
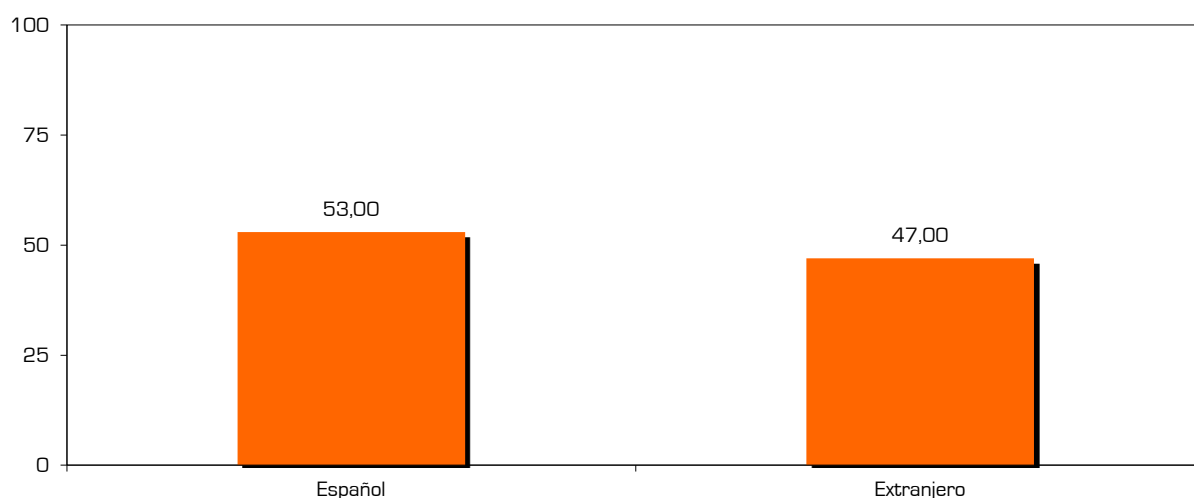
OCUPACIÓN POR NACIONALIDAD

## TABLA

Grado de ocupación según nacionalidad	Español	Extranjero
Hoteleros	57,01	42,99
No hoteleros	48,07	51,93
· Camping	30,94	69,06
· Apartamentos	50,56	49,44
<b>Total</b>	<b>53,00</b>	<b>47,00</b>

Fuente: Encuesta sobre la ocupación turística en Calp, 2022.

## GRÁFICOS



## CONCLUSIONES

Los turistas españoles, como es habitual en los meses de temporada alta, sobrepasan a los extranjeros (53% frente a 47%). La presencia de los huéspedes autóctonos en los hoteles (57,01% vs 42,99%) contrarresta el gran dominio de los foráneos en los camping (69,06%), mientras que los apartamentos destacan por poseer un alto equilibrio en la composición de su demanda (50,56% y 49,44%).