



INFORME

**OCUPACION TURISTICA EN CALP,
PRIMERA QUINCENA DE JUNIO
DE 2022**



investratègia
estudis d'opinió i mercat

C/. Les Capelletes 34 1r 1a
03726 poble nou de benitaxell (alacant)
tel. 966 493 392
tecnicos@investratègia.com
www.investratègia.com

OCUPACIÓN TURÍSTICA EN CALP, 1ª QUINCENA DE JUNIO DE 2022

ÍNDICE

	<i>Página</i>
➤ Grado de ocupación	1
➤ Evolución de la ocupación	2
➤ Ocupación por nacionalidad	3

OCUPACIÓN TURÍSTICA EN CALP, 1ª QUINCENA DE JUNIO DE 2022

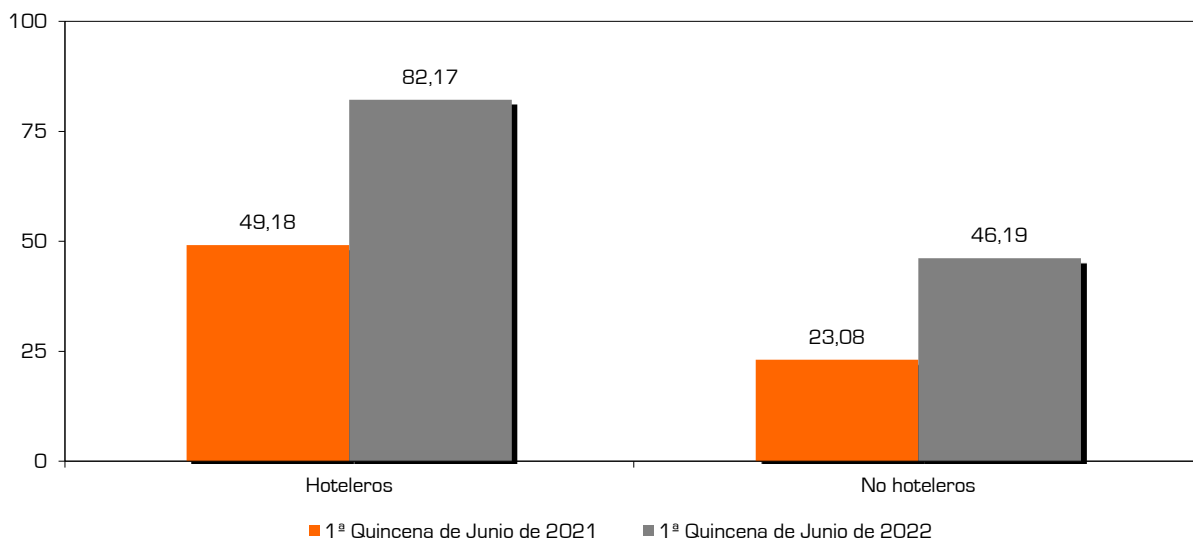
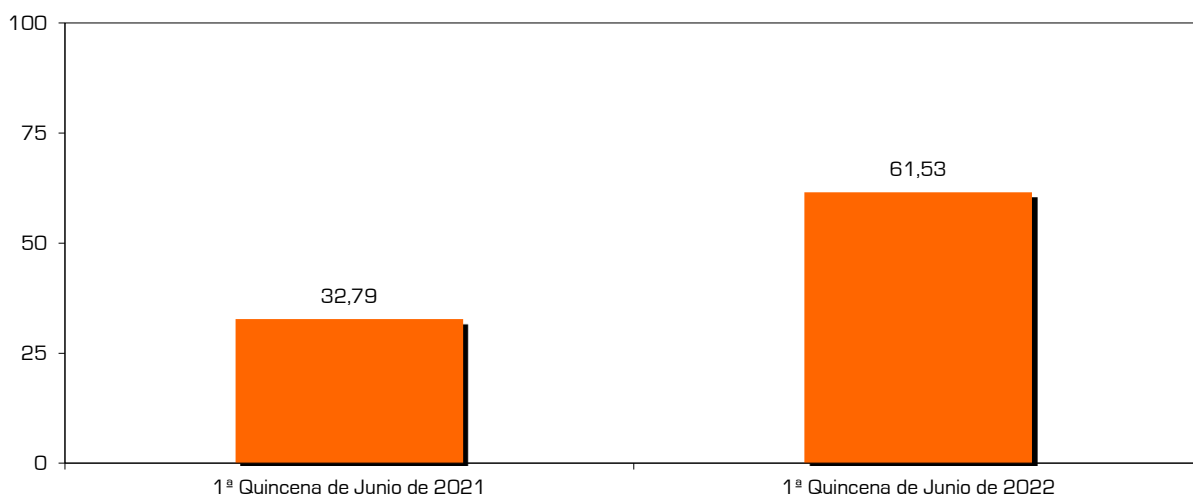
GRADO DE OCUPACIÓN

TABLA

Grado de ocupación	1ª Quincena de Junio de 2021	1ª Quincena de Junio de 2022
Hoteleros	49,18	82,17
No hoteleros	23,08	46,19
· Camping	19,53	24,96
· Apartamentos	23,62	52,90
Total	32,79	61,53

Fuente: Encuesta sobre la ocupación turística en Calp, 2022.

GRÁFICOS



CONCLUSIONES

La ocupación turística de Calp se sitúa en el 61,53% durante la primera quincena de 2022, cifra muy superior a la alcanzada en periodo pandémico (32,79% en 2021) y similar a las logradas en los años previos a la crisis sanitaria (55,3% en 2019 y 65,28% en 2018). En los apartamentos, la demanda actual duplica la solicitada en el estudio anterior (23,62% vs 52,90%).

OCUPACIÓN TURÍSTICA EN CALP, 1ª QUINCENA DE JUNIO DE 2022

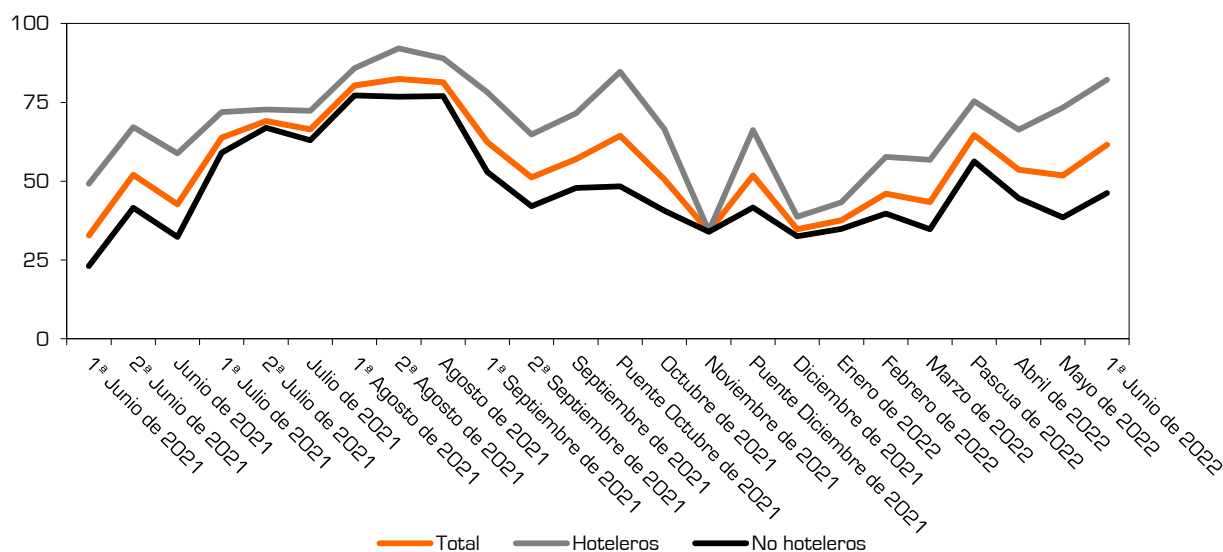
EVOLUCIÓN DE LA OCUPACIÓN

TABLA

Evolución de la ocupación	Hoteleros	No hoteleros	Camping	Apartamentos	Total
1ª Junio de 2021	49,18	23,08	19,53	23,62	32,79
2ª Junio de 2021	67,19	41,55	32,36	42,94	51,99
Junio de 2021	58,85	32,31	25,94	33,28	42,67
1ª Julio de 2021	71,91	59,05	39,44	62,61	63,81
2ª Julio de 2021	72,74	66,93	45,59	70,80	69,08
Julio de 2021	72,32	62,99	42,51	66,70	66,45
1ª Agosto de 2021	85,83	77,15	65,30	79,29	80,35
2ª Agosto de 2021	92,13	76,78	60,66	79,67	82,43
Agosto de 2021	88,98	76,97	62,98	79,48	81,39
1ª Septiembre de 2021	78,17	52,95	59,11	51,81	62,39
2ª Septiembre de 2021	64,80	42,08	63,19	37,64	51,16
Septiembre de 2021	71,50	47,82	61,15	45,19	56,97
Puente Octubre de 2021	84,69	48,35	69,96	42,74	64,38
Octubre de 2021	66,51	40,64	52,17	36,57	50,55
Noviembre de 2021	34,21	33,92	52,58	26,33	34,04
Puente Diciembre de 2021	66,22	41,66	61,82	35,62	51,83
Diciembre de 2021	38,66	32,54	58,22	24,80	34,77
Enero de 2022	43,23	34,82	62,90	24,99	37,63
Febrero de 2022	57,73	39,75	62,84	31,65	45,98
Marzo de 2022	56,80	34,72	46,14	30,46	43,40
Pascua de 2022	75,32	56,30	38,98	61,43	64,63
Abril de 2022	66,32	44,59	42,84	45,05	53,66
Mayo de 2022	73,31	38,50	25,44	41,89	51,85
1ª Junio de 2022	82,17	46,19	24,96	52,90	61,53

Fuente: Encuesta sobre la ocupación turística en Calp, 2022.

GRÁFICO



CONCLUSIONES

Repunte de la proporción de camas ocupadas con el inicio del periodo estival, alcanzando cifras cercanas o superiores a otros periodos festivos, y confirmando la alta estacionalidad de la ocupación turística en nuestra ciudad.

OCUPACIÓN TURÍSTICA EN CALP, 1ª QUINCENA DE JUNIO DE 2022

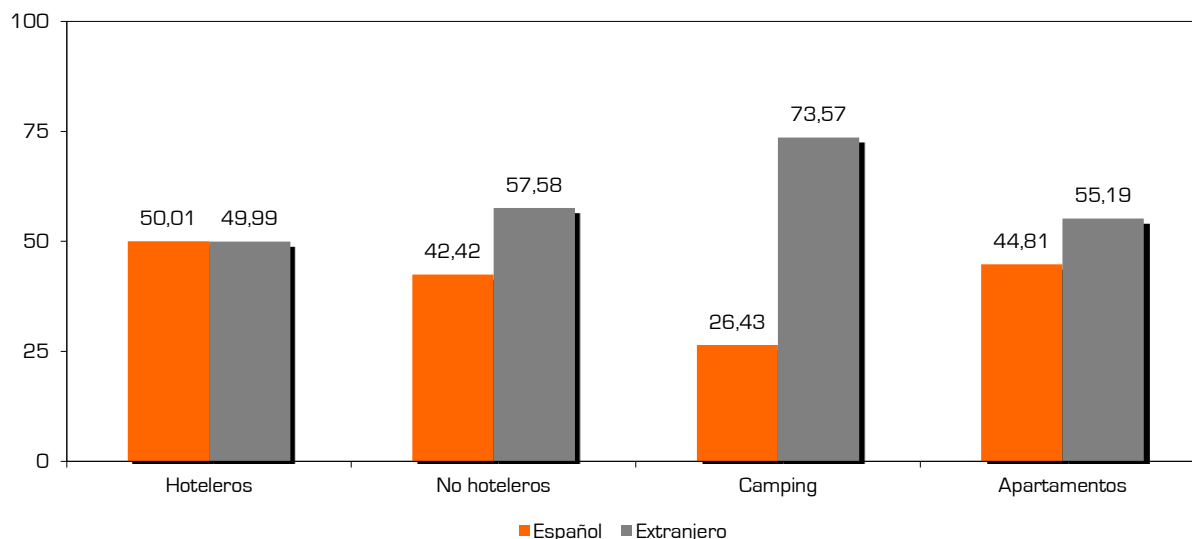
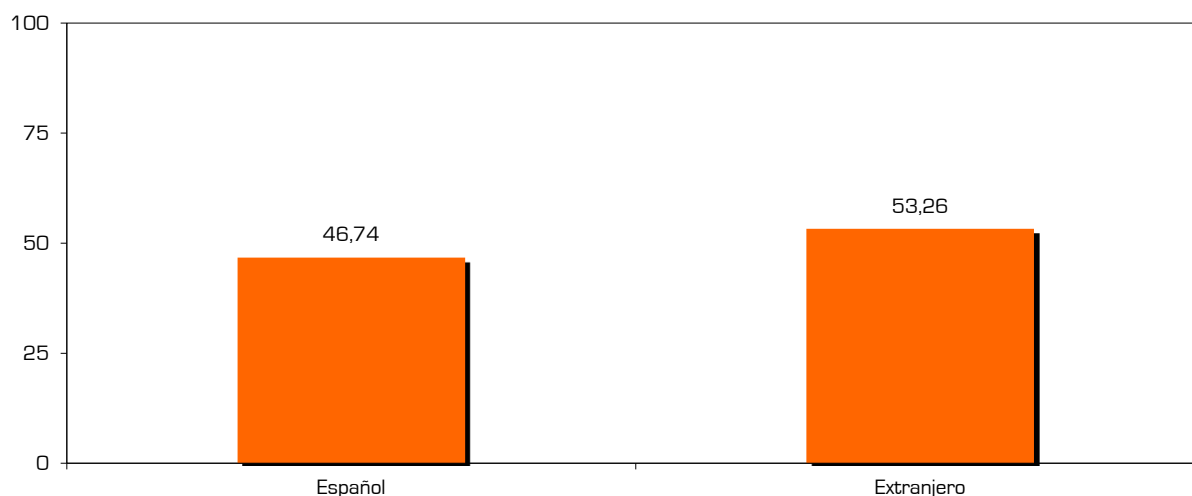
OCUPACIÓN POR NACIONALIDAD

TABLA

Grado de ocupación según nacionalidad	Español	Extranjero
Hoteleros	50,01	49,99
No hoteleros	42,42	57,58
· Camping	26,43	73,57
· Apartamentos	44,81	55,19
Total	46,74	53,26

Fuente: Encuesta sobre la ocupación turística en Calp, 2022.

GRÁFICOS



CONCLUSIONES

El peso del turista extranjero se muestra levemente superior al del visitante autóctono (53,26% vs 46,74%), marcando un claro gap respecto a 2021 (24,02% vs 75,98%) y reeditando las cifras anteriores a la pandemia. Esta tendencia se sustenta por el elevado equilibrio de la tipología hotelera, que no puede contrarrestar ni a los camping (con solamente 26,43% de españoles) ni a los apartamentos (44,81% frente a 55,19%).