



**INFORME**

**OCUPACION TURISTICA EN CALP,  
SEPTIEMBRE DE 2022**



**investratègia**  
estudis d'opinió i mercat

C/. Les Capelletes 34 1r 1a  
03726 poble nou de benitaxell (alacant)  
tel. 966 493 392  
tecnicos@investratègia.com  
www.investratègia.com

# OCUPACIÓN TURÍSTICA EN CALP, SEPTIEMBRE DE 2022

## ÍNDICE

	<i>Página</i>
➤ Grado de ocupación	<b>1</b>
➤ Evolución de la ocupación	<b>2</b>
➤ Ocupación por nacionalidad	<b>3</b>

# OCUPACIÓN TURÍSTICA EN CALP, SEPTIEMBRE DE 2022

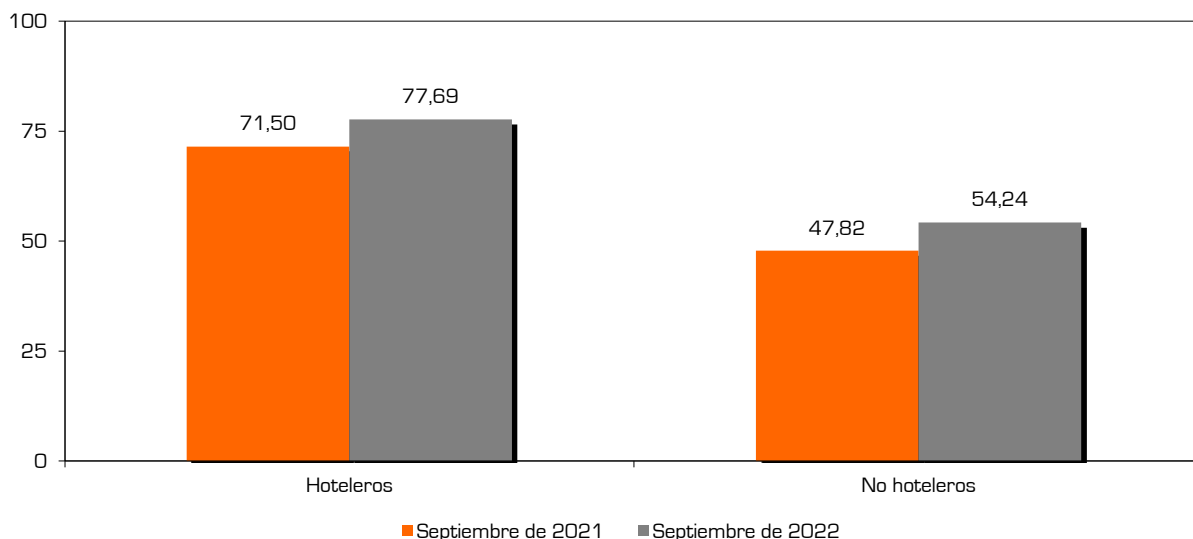
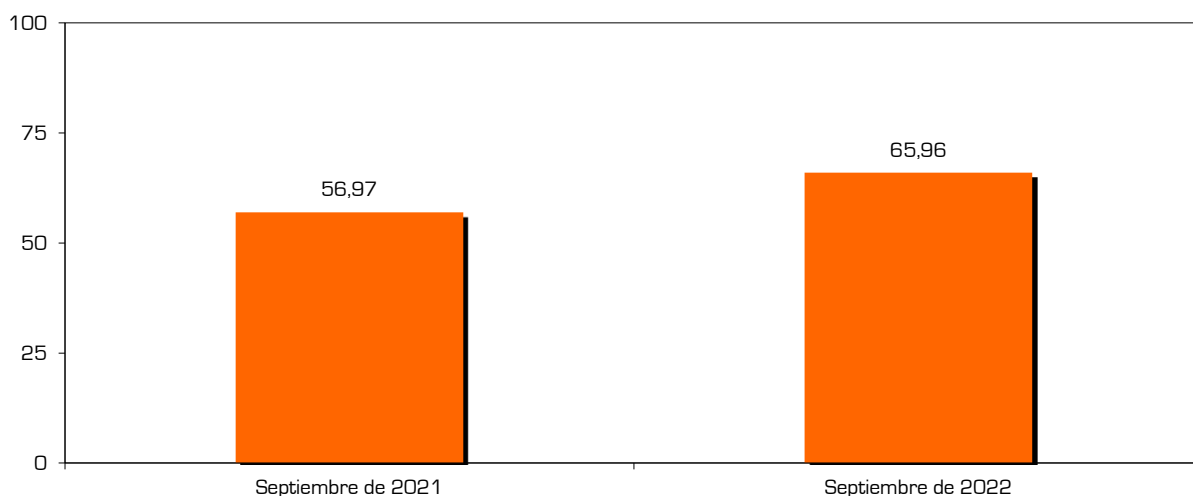
GRADO DE OCUPACIÓN

## TABLA

Grado de ocupación	Septiembre de 2021	Septiembre de 2022
<b>Hoteleros</b>	71,50	77,69
<b>No hoteleros</b>	47,82	54,24
· Camping	61,15	57,43
· Apartamentos	45,19	53,13
<b>Total</b>	<b>56,97</b>	<b>65,96</b>

Fuente: Encuesta sobre la ocupación turística en Calp, 2022.

## GRÁFICOS



## CONCLUSIONES

La ocupación turística de septiembre en Calp sobrepasa la lograda en los últimos años, llegando al 65,96%, dato que no se rebasaba desde el 2018 (67,04%). Los hoteles consiguen un magnífico indicador de 77,69% de oferta contratada, en tanto que los establecimientos no hoteleros experimentan una subida que les posiciona en el 54,24%, gracias al crecimiento de los apartamentos (45,19% vs. 53,13).

# OCUPACIÓN TURÍSTICA EN CALP, SEPTIEMBRE DE 2022

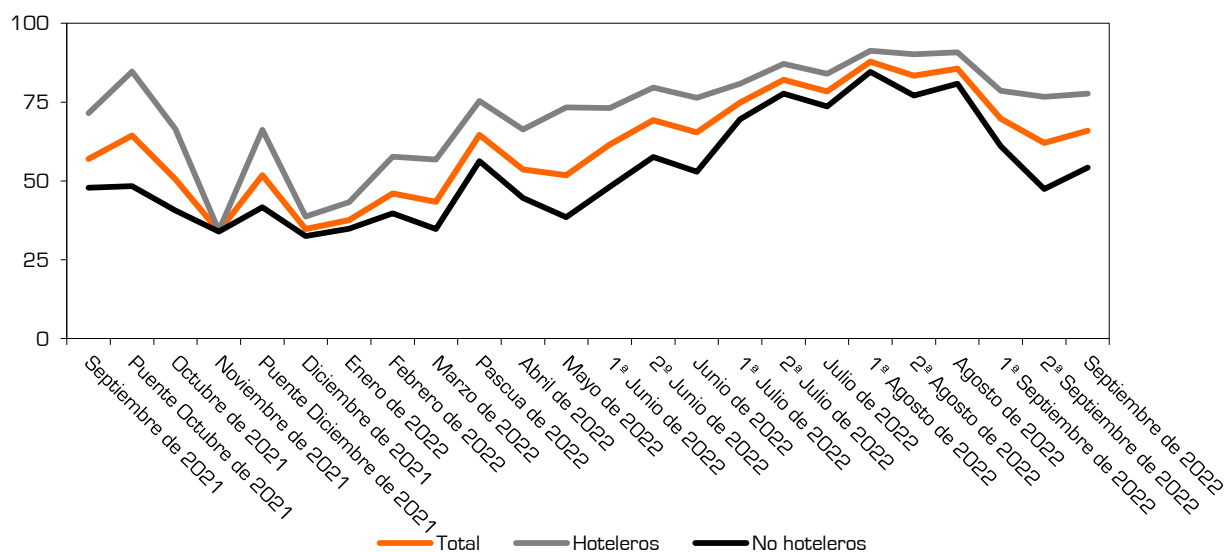
EVOLUCIÓN DE LA OCUPACIÓN

## TABLA

Evolución de la ocupación	Hoteleros	No hoteleros	Camping	Apartamentos	Total
Septiembre de 2021	71,50	47,82	61,15	45,19	56,97
Puente Octubre de 2021	84,69	48,35	69,96	42,74	64,38
Octubre de 2021	66,51	40,64	52,17	36,57	50,55
Noviembre de 2021	34,21	33,92	52,58	26,33	34,04
Puente Diciembre de 2021	66,22	41,66	61,82	35,62	51,83
Diciembre de 2021	38,66	32,54	58,22	24,80	34,77
Enero de 2022	43,23	34,82	62,90	24,99	37,63
Febrero de 2022	57,73	39,75	62,84	31,65	45,98
Marzo de 2022	56,80	34,72	46,14	30,46	43,40
Pascua de 2022	75,32	56,30	38,98	61,43	64,63
Abril de 2022	66,32	44,59	42,84	45,05	53,66
Mayo de 2022	73,31	38,50	25,44	41,89	51,85
1ª Junio de 2022	73,10	48,14	24,96	57,94	61,53
2ª Junio de 2022	79,61	57,63	29,39	69,26	69,32
Junio de 2022	76,36	52,93	27,17	63,67	65,44
1ª Julio de 2022	80,88	69,58	50,64	74,97	74,82
2ª Julio de 2022	87,16	77,70	63,69	81,67	82,08
Julio de 2022	84,02	73,64	57,17	78,33	78,45
1ª Agosto de 2022	91,29	84,64	82,83	85,20	87,83
2ª Agosto de 2022	90,22	77,13	63,42	81,41	83,42
Agosto de 2022	90,76	80,89	73,13	83,31	85,63
1ª Septiembre de 2022	78,65	61,02	55,37	62,97	69,82
2ª Septiembre de 2022	76,73	47,41	59,49	43,20	62,09
Septiembre de 2022	77,69	54,24	57,43	53,13	65,96

Fuente: Encuesta sobre la ocupación turística en Calp, 2022.

## GRÁFICO



## CONCLUSIONES

Como ocurrió el pasado curso, el fin de del verano conlleva una importante bajada de la ocupación, que va asociada a un alto grado de separación entre los datos de cada clase de establecimiento.

# OCUPACIÓN TURÍSTICA EN CALP, SEPTIEMBRE DE 2022

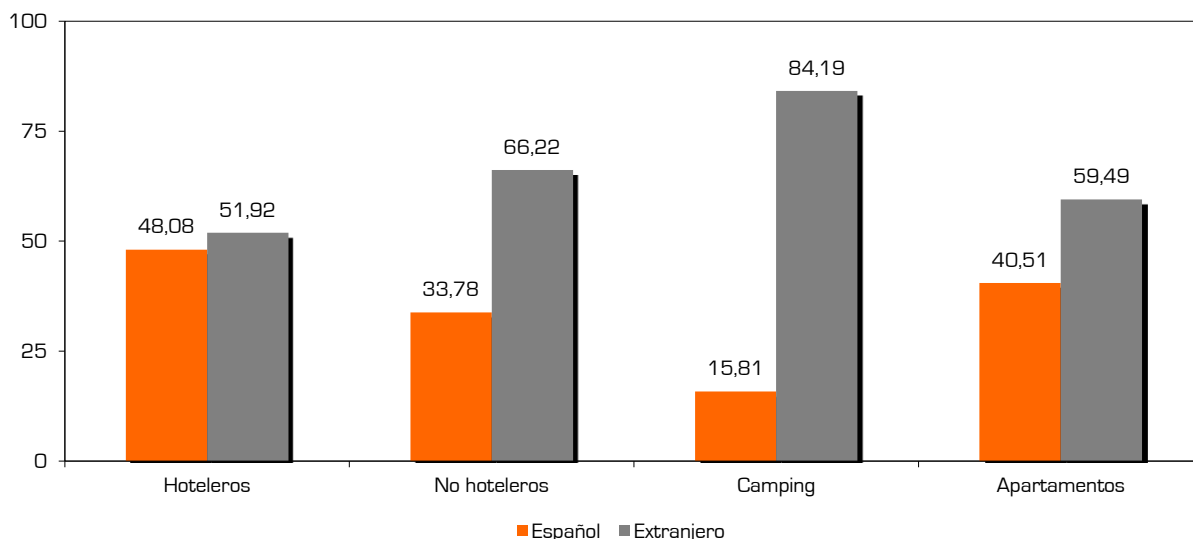
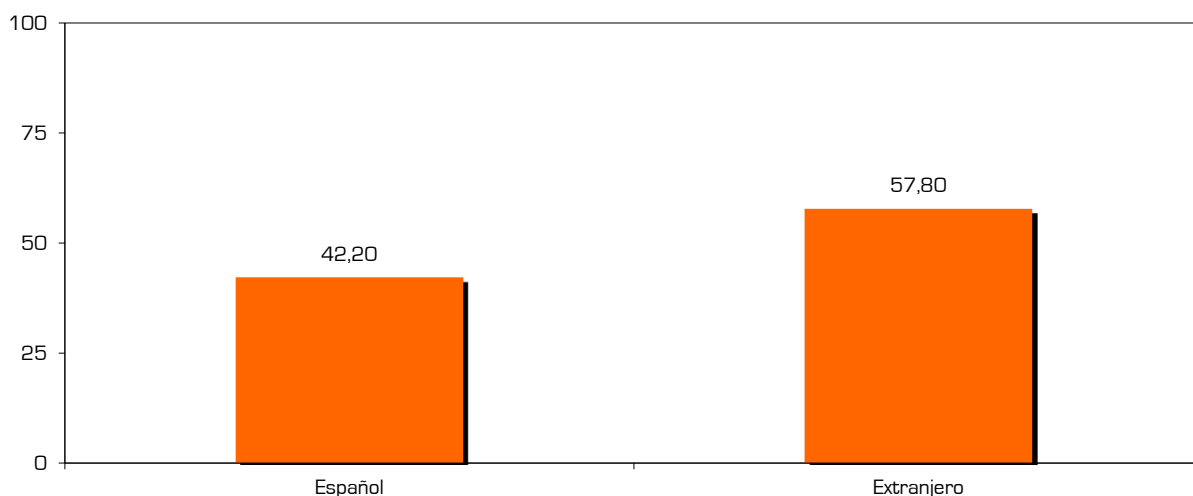
OCUPACIÓN POR NACIONALIDAD

## TABLA

Grado de ocupación según nacionalidad	Español	Extranjero
<b>Hoteleros</b>	48,08	51,92
<b>No hoteleros</b>	33,78	66,22
· <b>Camping</b>	15,81	84,19
· <b>Apartamentos</b>	40,51	59,49
<b>Total</b>	<b>42,20</b>	<b>57,80</b>

*Fuente: Encuesta sobre la ocupación turística en Calp, 2022.*

## GRÁFICOS



## CONCLUSIONES

Los extranjeros tienen un mayor peso entre los turistas hospedados en Calp este mes (42,20% de españoles frente al 57,80% de foráneos), dejando atrás el dominio de los peninsulares durante el periodo postpandémico (63,75% en 2021 y 79,49% en 2020). Los hoteles han obtenido una cierta equidad (48,08% vs. 51,92%) y los campings han resultado los más desnivelados (15,81% vs. 84,19%).