



INFORME

**OCUPACION TURISTICA EN CALP,
SEGUNDA QUINCENA DE SEPTIEMBRE
DE 2022**



investratègia
estudis d'opinió i mercat

C/. Les Capelletes 34 1r 1a
03726 poble nou de benitaxell (alacant)
tel. 966 493 392
tecnicos@investratègia.com
www.investratègia.com

OCUPACIÓN TURÍSTICA EN CALP, 2ª SEPTIEMBRE DE 2022

ÍNDICE

	<i>Página</i>
➤ Grado de ocupación	1
➤ Evolución de la ocupación	2
➤ Ocupación por nacionalidad	3

OCUPACIÓN TURÍSTICA EN CALP, 2ª SEPTIEMBRE DE 2022

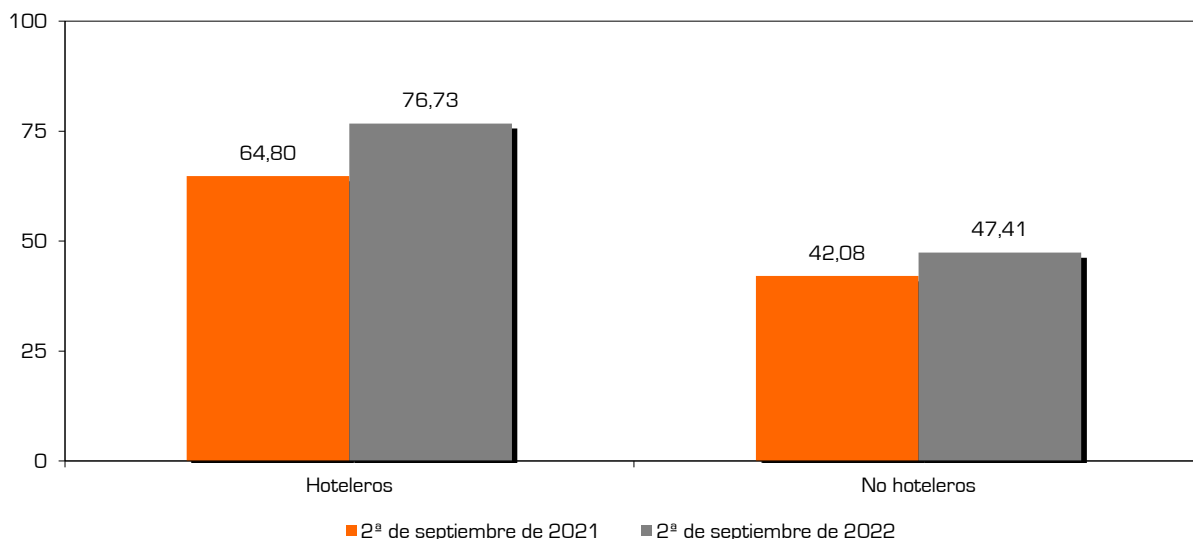
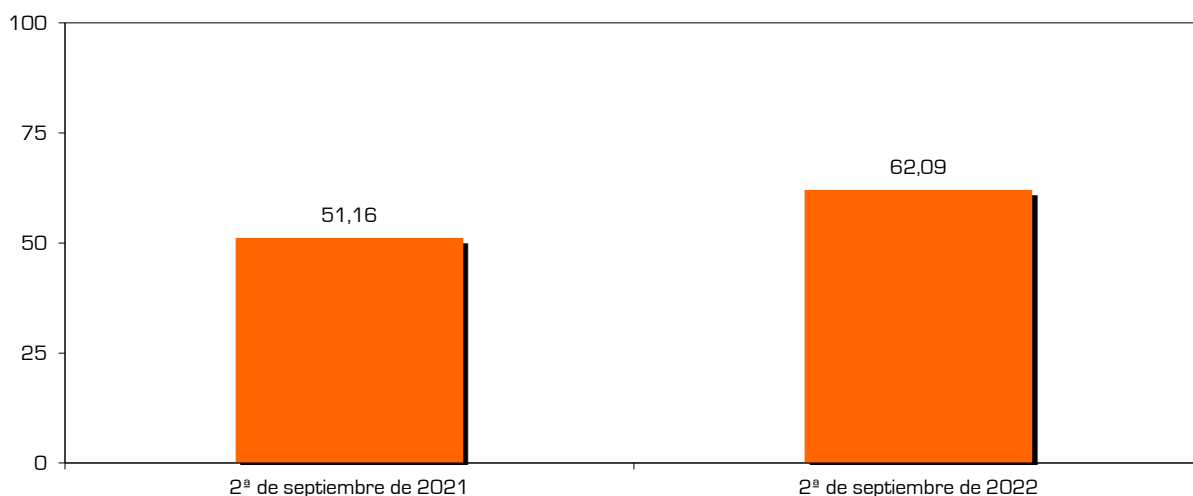
GRADO DE OCUPACIÓN

TABLA

Grado de ocupación	2ª de septiembre de 2021	2ª de septiembre de 2022
Hoteleros	64,80	76,73
No hoteleros	42,08	47,41
· Camping	63,19	59,49
· Apartamentos	37,64	43,20
Total	51,16	62,09

Fuente: Encuesta sobre la ocupación turística en Calp, 2022.

GRÁFICOS



CONCLUSIONES

Sustancial aumento de las camas ocupadas respecto al ejercicio anterior (51,16% en 2021 y 62,09% en 2022), siendo el guarismo más elevado desde que se realiza el estudio (superando al 60,57% de 2016). Los hoteles son los que recogen más beneficios pasando de 64,80% a 76,73%, mientras que únicamente los camping han experimentado un retroceso en su guarismo (63,19% frente a 59,49%).

OCUPACIÓN TURÍSTICA EN CALP, 2ª SEPTIEMBRE DE 2022

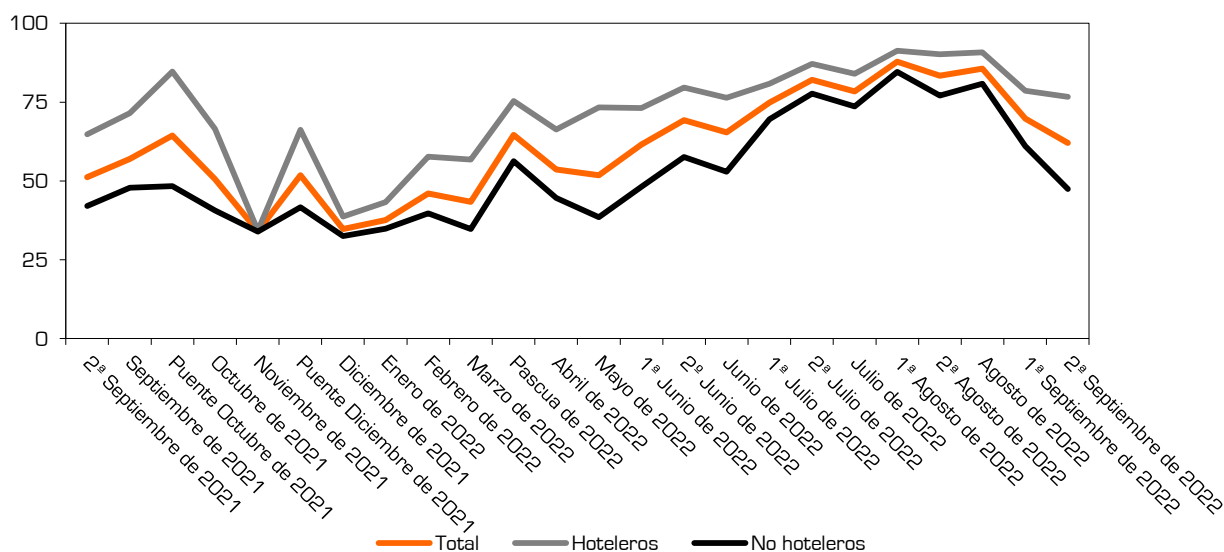
EVOLUCIÓN DE LA OCUPACIÓN

TABLA

Evolución de la ocupación	Hoteleros	No hoteleros	Camping	Apartamentos	Total
2ª Septiembre de 2021	64,80	42,08	63,19	37,64	51,16
Septiembre de 2021	71,50	47,82	61,15	45,19	56,97
Puente Octubre de 2021	84,69	48,35	69,96	42,74	64,38
Octubre de 2021	66,51	40,64	52,17	36,57	50,55
Noviembre de 2021	34,21	33,92	52,58	26,33	34,04
Puente Diciembre de 2021	66,22	41,66	61,82	35,62	51,83
Diciembre de 2021	38,66	32,54	58,22	24,80	34,77
Enero de 2022	43,23	34,82	62,90	24,99	37,63
Febrero de 2022	57,73	39,75	62,84	31,65	45,98
Marzo de 2022	56,80	34,72	46,14	30,46	43,40
Pascua de 2022	75,32	56,30	38,98	61,43	64,63
Abril de 2022	66,32	44,59	42,84	45,05	53,66
Mayo de 2022	73,31	38,50	25,44	41,89	51,85
1ª Junio de 2022	73,10	48,14	24,96	57,94	61,53
2º Junio de 2022	79,61	57,63	29,39	69,26	69,32
Junio de 2022	76,36	52,93	27,17	63,67	65,44
1ª Julio de 2022	80,88	69,58	50,64	74,97	74,82
2ª Julio de 2022	87,16	77,70	63,69	81,67	82,08
Julio de 2022	84,02	73,64	57,17	78,33	78,45
1ª Agosto de 2022	91,29	84,64	82,83	85,20	87,83
2ª Agosto de 2022	90,22	77,13	63,42	81,41	83,42
Agosto de 2022	90,76	80,89	73,13	83,31	85,63
1ª Septiembre de 2022	78,65	61,02	55,37	62,97	69,82
2ª Septiembre de 2022	76,73	47,41	59,49	43,20	62,09

Fuente: Encuesta sobre la ocupación turística en Calp, 2022.

GRÁFICO



CONCLUSIONES

Continúa el descenso de la ocupación y el aumento de la desigualdad entre las diferentes tasas, con el fin de la época estival. Estos datos ratifican que la temporada alta de turismo está llegando a su fin.

OCUPACIÓN TURÍSTICA EN CALP, 2ª SEPTIEMBRE DE 2022

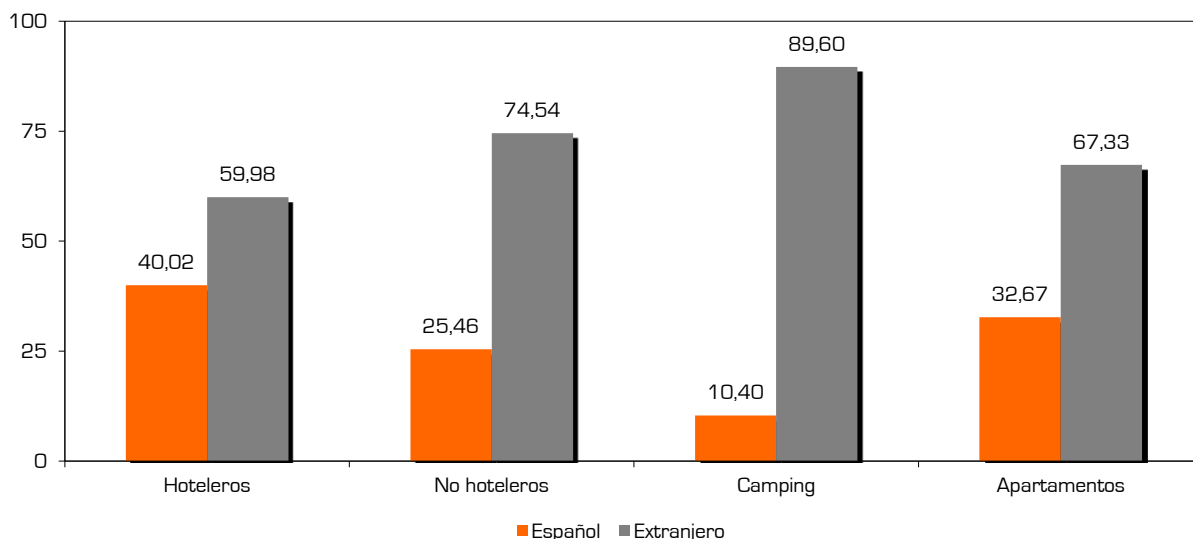
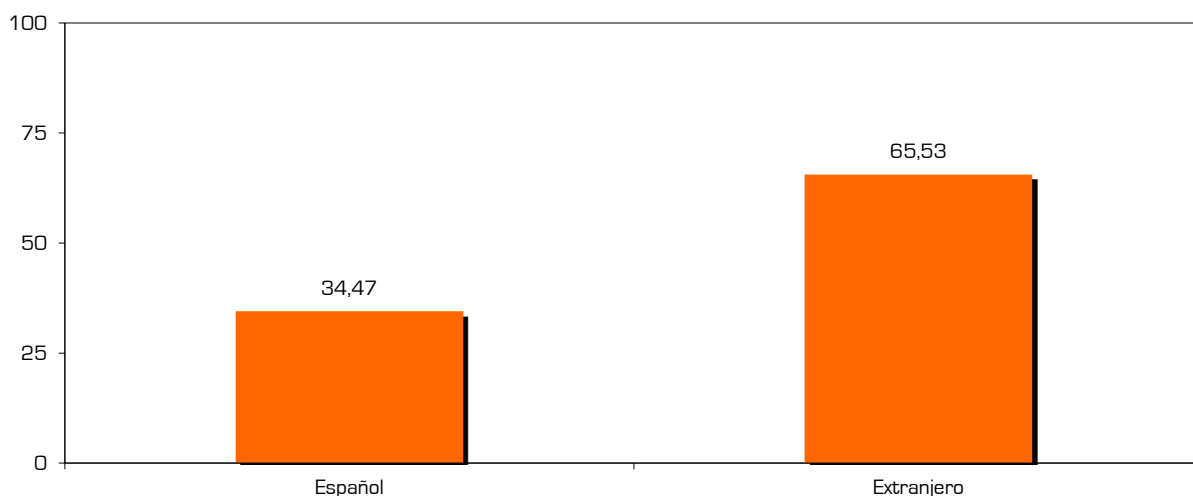
OCUPACIÓN POR NACIONALIDAD

TABLA

Grado de ocupación según nacionalidad	Español	Extranjero
Hoteleros	40,02	59,98
No hoteleros	25,46	74,54
· Camping	10,40	89,60
· Apartamentos	32,67	67,33
Total	34,47	65,53

Fuente: Encuesta sobre la ocupación turística en Calp, 2022.

GRÁFICOS



CONCLUSIONES

Entrados en la segunda parte del mes, los nacionales ya son sobrepasados claramente por los extranjeros (34,47% frente a 65,53%), lo que evidencia que: la temporada de verano termina y que ya no se aprecian las consecuencias de la pandemia. Todas las tipologías registran un mayor número de huéspedes foráneos que nacionales, siendo el caso más extremo el de los camping (10,40% vs. 89,60%).