



INFORME

**OCUPACION TURISTICA EN CALP,
AGOSTO DE 2022**



investratègia
estudis d'opinió i mercat

C/. Les Capelletes 34 1r 1a
03726 poble nou de benitaxell (alacant)
tel. 966 493 392
tecnicos@investratègia.com
www.investratègia.com

OCUPACIÓN TURÍSTICA EN CALP, AGOSTO DE 2022

ÍNDICE

	<i>Página</i>
➤ Grado de ocupación	1
➤ Evolución de la ocupación	2
➤ Ocupación por nacionalidad	3

OCUPACIÓN TURÍSTICA EN CALP, AGOSTO DE 2022

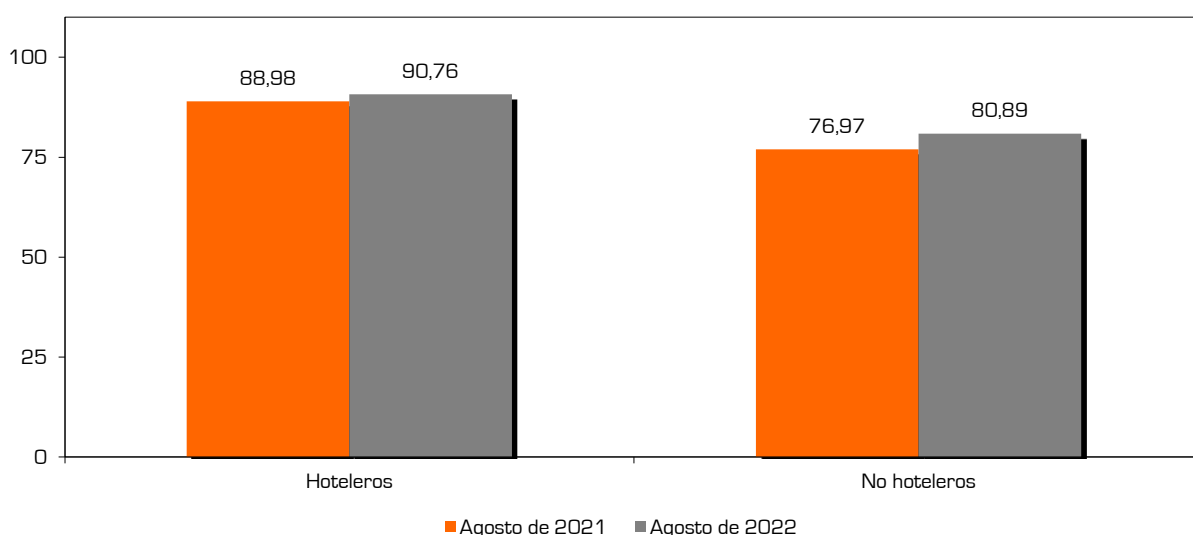
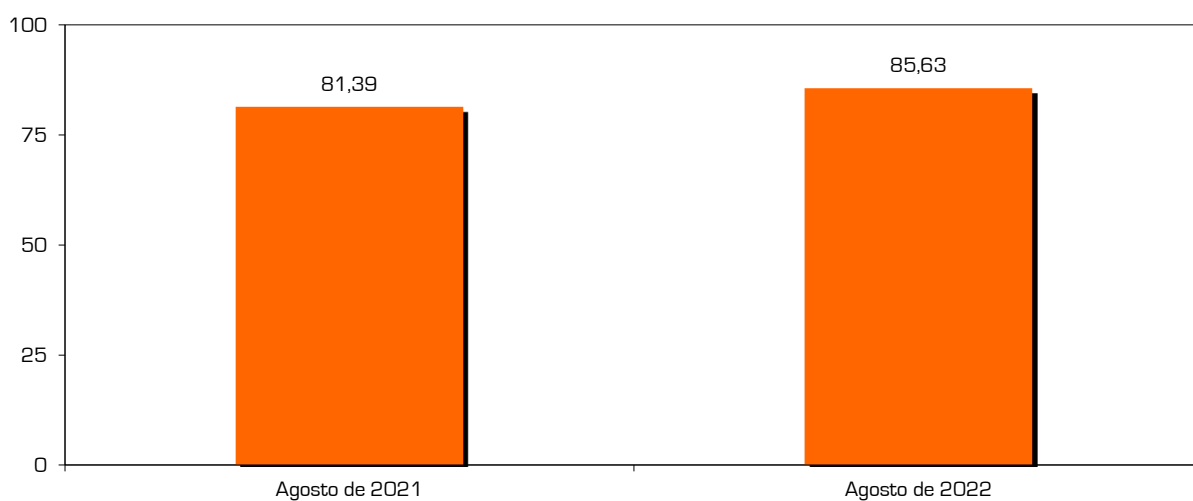
GRADO DE OCUPACIÓN

TABLA

Grado de ocupación	Agosto de 2021	Agosto de 2022
Hoteleros	88,98	90,76
No hoteleros	76,97	80,89
· Camping	62,98	73,13
· Apartamentos	79,48	83,31
Total	81,39	85,63

Fuente: Encuesta sobre la ocupación turística en Calp, 2022.

GRÁFICOS



CONCLUSIONES

Agosto termina con una excelente ocupación del 85,63%, cifra que no se alcanzaba desde el año 2018 (86,10%) y que representa una estabilización de los guarismos tras un periodo de inestabilidad, a consecuencia de la pandemia. Los diferentes modelos de alojamiento también consiguen unos buenos resultados, aumentando todos ellos sus números respecto al año previo, muy en particular los camping (pasando del 62,98% al 73,13%).

OCUPACIÓN TURÍSTICA EN CALP, AGOSTO DE 2022

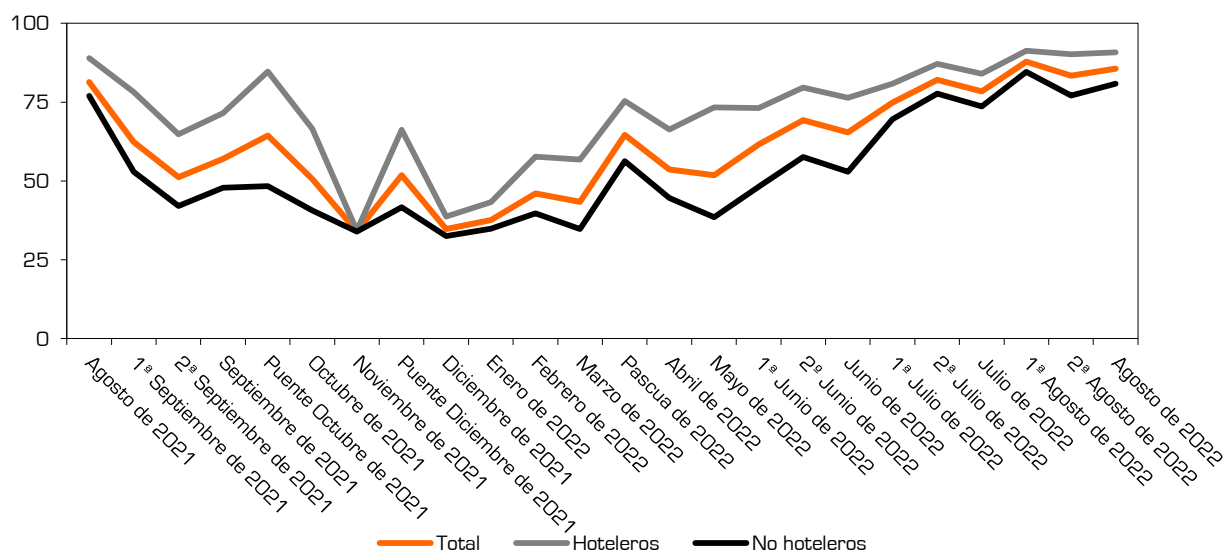
EVOLUCIÓN DE LA OCUPACIÓN

TABLA

Evolución de la ocupación	Hoteleros	No hoteleros	Camping	Apartamentos	Total
Agosto de 2021	88,98	76,97	62,98	79,48	81,39
1^º Septiembre de 2021	78,17	52,95	59,11	51,81	62,39
2^º Septiembre de 2021	64,80	42,08	63,19	37,64	51,16
Septiembre de 2021	71,50	47,82	61,15	45,19	56,97
Puente Octubre de 2021	84,69	48,35	69,96	42,74	64,38
Octubre de 2021	66,51	40,64	52,17	36,57	50,55
Noviembre de 2021	34,21	33,92	52,58	26,33	34,04
Puente Diciembre de 2021	66,22	41,66	61,82	35,62	51,83
Diciembre de 2021	38,66	32,54	58,22	24,80	34,77
Enero de 2022	43,23	34,82	62,90	24,99	37,63
Febrero de 2022	57,73	39,75	62,84	31,65	45,98
Marzo de 2022	56,80	34,72	46,14	30,46	43,40
Pascua de 2022	75,32	56,30	38,98	61,43	64,63
Abril de 2022	66,32	44,59	42,84	45,05	53,66
Mayo de 2022	73,31	38,50	25,44	41,89	51,85
1^º Junio de 2022	73,10	48,14	24,96	57,94	61,53
2^º Junio de 2022	79,61	57,63	29,39	69,26	69,32
Junio de 2022	76,36	52,93	27,17	63,67	65,44
1^º Julio de 2022	80,88	69,58	50,64	74,97	74,82
2^º Julio de 2022	87,16	77,70	63,69	81,67	82,08
Julio de 2022	84,02	73,64	57,17	78,33	78,45
1^º Agosto de 2022	91,29	84,64	82,83	85,20	87,83
2^º Agosto de 2022	90,22	77,13	63,42	81,41	83,42
Agosto de 2022	90,76	80,89	73,13	83,31	85,63

Fuente: Encuesta sobre la ocupación turística en Calp, 2022.

GRÁFICO



CONCLUSIONES

Calp concluye su temporada estival con un mes de Agosto que logra los mejores resultados de todo el ejercicio, confirmando la estacionalidad de la demanda turística en nuestra ciudad asociada a la modalidad de destino de sol y playa.

OCUPACIÓN TURÍSTICA EN CALP, AGOSTO DE 2022

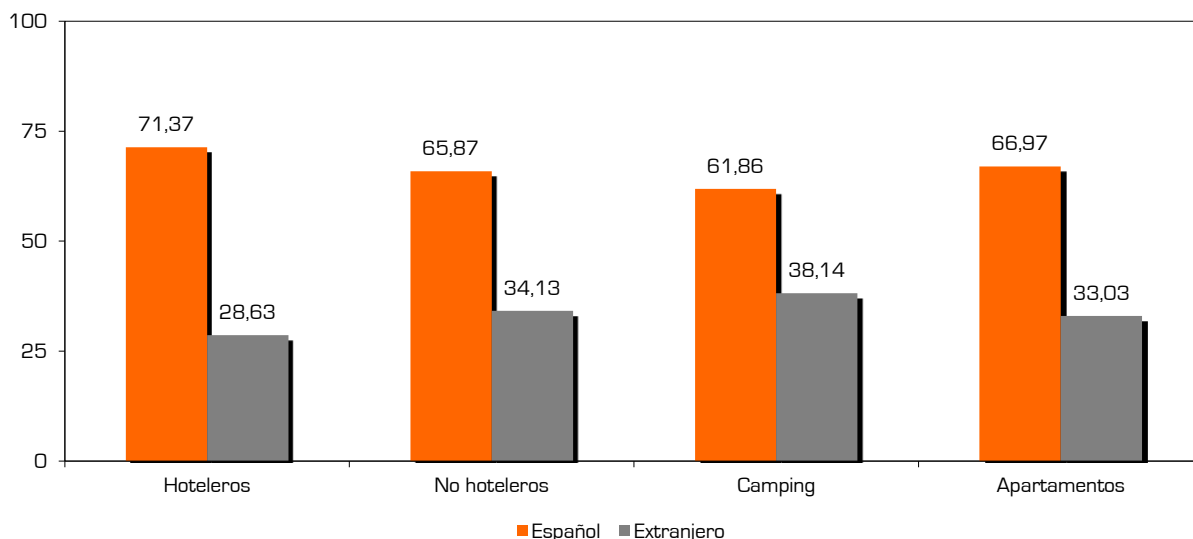
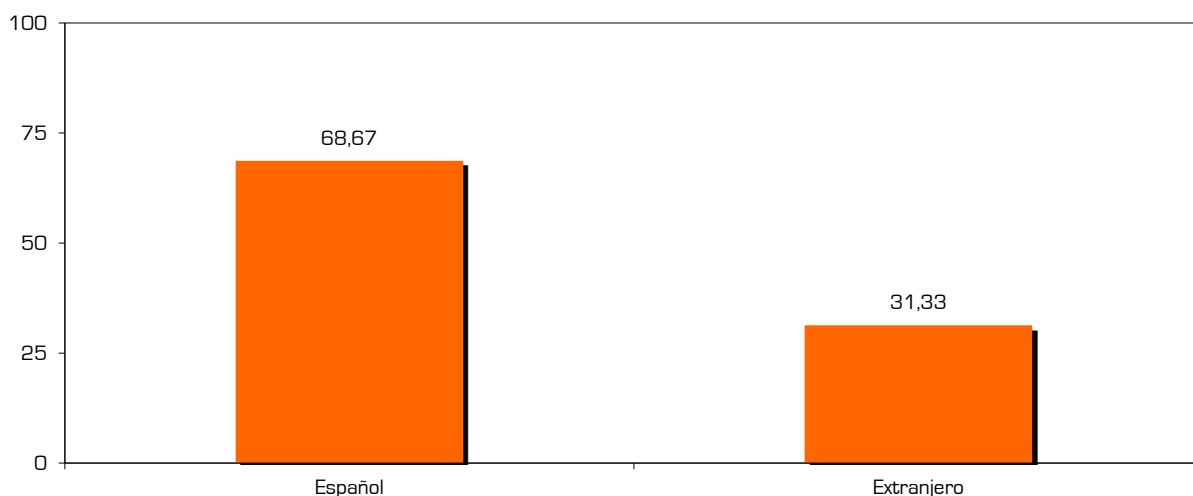
OCUPACIÓN POR NACIONALIDAD

TABLA

<i>Grado de ocupación según nacionalidad</i>	<i>Español</i>	<i>Extranjero</i>
Hoteleros	71,37	28,63
No hoteleros	65,87	34,13
· Camping	61,86	38,14
· Apartamentos	66,97	33,03
Total	68,67	31,33

Fuente: Encuesta sobre la ocupación turística en Calp, 2022.

GRÁFICOS



CONCLUSIONES

La distribución de las camas por nacionalidad se muestra muy desequilibrada (68,67% para los españoles y 31,33% para los extranjeros), aunque sin llegar a las cotas de los años posteriores a la pandemia, asemejándose mucho más a los registros anteriores a ésta. En cada formato de establecimiento ha sido superior el número de turistas nacionales hospedados que el de foráneos.