



**INFORME**

**OCUPACION TURISTICA EN CALP,  
SEGUNDA QUINCENA DE AGOSTO  
DE 2022**



**investratègia**  
estudis d'opinió i mercat

C/. Les Capelletes 34 1r 1a  
03726 poble nou de benitaxell (alacant)  
tel. 966 493 392  
tecnicos@investratègia.com  
www.investratègia.com

# OCUPACIÓN TURÍSTICA EN CALP, 2ª AGOSTO DE 2022

## ÍNDICE

	<i>Página</i>
➤ Grado de ocupación	<b>1</b>
➤ Evolución de la ocupación	<b>2</b>
➤ Ocupación por nacionalidad	<b>3</b>

# OCUPACIÓN TURÍSTICA EN CALP, 2ª AGOSTO DE 2022

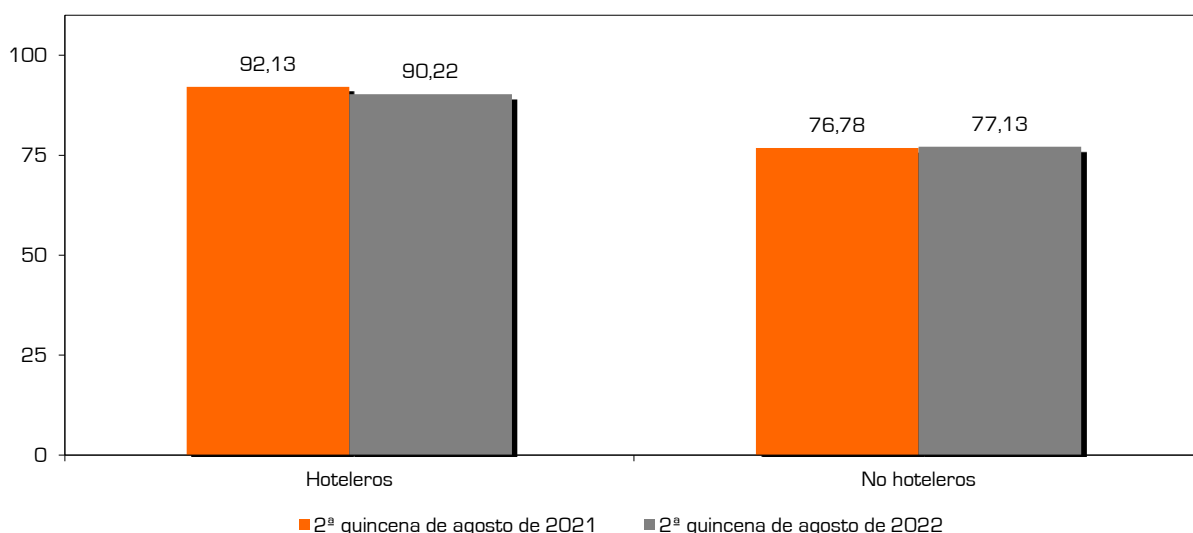
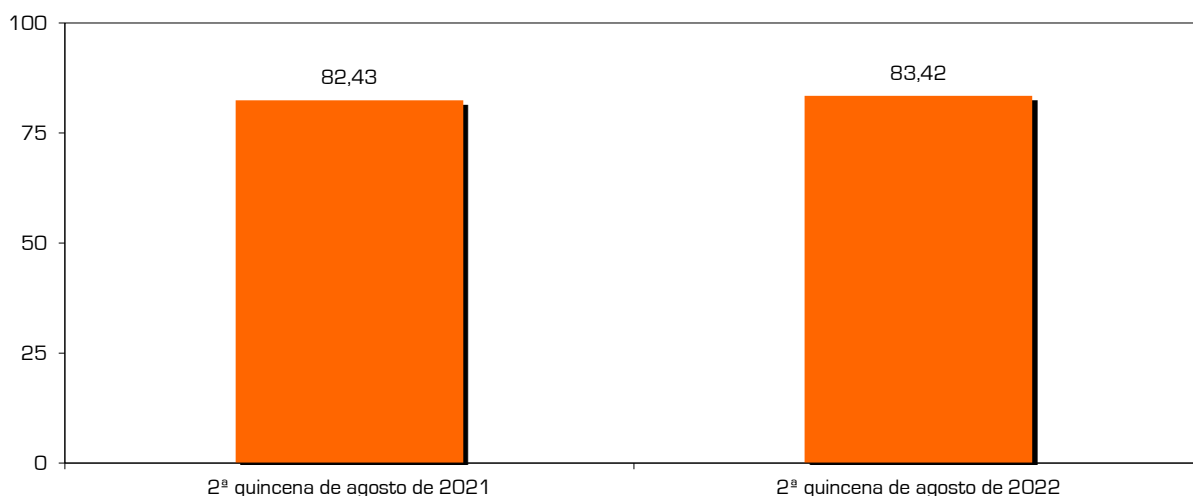
GRADO DE OCUPACIÓN

## TABLA

Grado de ocupación	2ª quincena de agosto de 2021	2ª quincena de agosto de 2022
<b>Hoteleros</b>	92,13	90,22
<b>No hoteleros</b>	76,78	77,13
· <b>Camping</b>	60,66	63,42
· <b>Apartamentos</b>	79,67	81,41
<b>Total</b>	<b>82,43</b>	<b>83,42</b>

Fuente: Encuesta sobre la ocupación turística en Calp, 2022.

## GRÁFICOS



## CONCLUSIONES

La segunda quincena de agosto en Calp deja la cifra de camas ocupadas en el 83,42%, cantidad levemente superior a la lograda en 2021 (82,43%) y 2019 (73,73%), pero inferior a la alcanzada en 2018 (85,69%). Los hoteles se sitúan por encima de la barrera del 90% (90,22%), como ya ocurrió el verano pasado (92,13%), mientras que los establecimientos no hoteleros sufren una ligera subida de la demanda que les sitúa en un nada despreciable 77,13%.

# OCUPACIÓN TURÍSTICA EN CALP, 2ª AGOSTO DE 2022

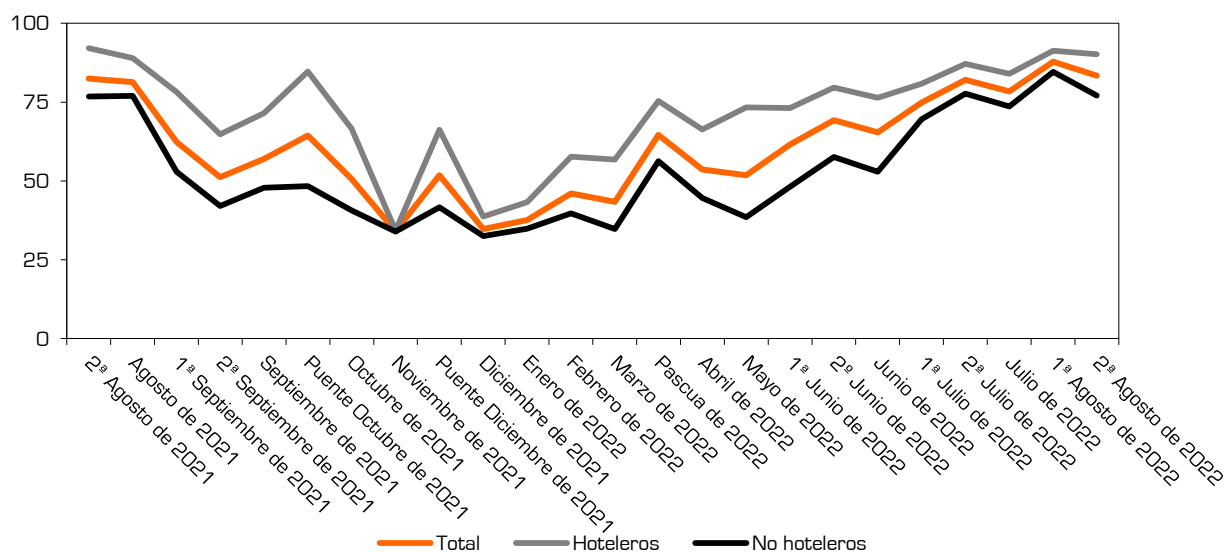
EVOLUCIÓN DE LA OCUPACIÓN

## TABLA

Evolución de la ocupación	Hoteleros	No hoteleros	Camping	Apartamentos	Total
2ª Agosto de 2021	92,13	76,78	60,66	79,67	82,43
Agosto de 2021	88,98	76,97	62,98	79,48	81,39
1ª Septiembre de 2021	78,17	52,95	59,11	51,81	62,39
2ª Septiembre de 2021	64,80	42,08	63,19	37,64	51,16
Septiembre de 2021	71,50	47,82	61,15	45,19	56,97
Puente Octubre de 2021	84,69	48,35	69,96	42,74	64,38
Octubre de 2021	66,51	40,64	52,17	36,57	50,55
Noviembre de 2021	34,21	33,92	52,58	26,33	34,04
Puente Diciembre de 2021	66,22	41,66	61,82	35,62	51,83
Diciembre de 2021	38,66	32,54	58,22	24,80	34,77
Enero de 2022	43,23	34,82	62,90	24,99	37,63
Febrero de 2022	57,73	39,75	62,84	31,65	45,98
Marzo de 2022	56,80	34,72	46,14	30,46	43,40
Pascua de 2022	75,32	56,30	38,98	61,43	64,63
Abril de 2022	66,32	44,59	42,84	45,05	53,66
Mayo de 2022	73,31	38,50	25,44	41,89	51,85
1ª Junio de 2022	73,10	48,14	24,96	57,94	61,53
2ª Junio de 2022	79,61	57,63	29,39	69,26	69,32
Junio de 2022	76,36	52,93	27,17	63,67	65,44
1ª Julio de 2022	80,88	69,58	50,64	74,97	74,82
2ª Julio de 2022	87,16	77,70	63,69	81,67	82,08
Julio de 2022	84,02	73,64	57,17	78,33	78,45
1ª Agosto de 2022	91,29	84,64	82,83	85,20	87,83
2ª Agosto de 2022	90,22	77,13	63,42	81,41	83,42

Fuente: Encuesta sobre la ocupación turística en Calp, 2022.

## GRÁFICO



## CONCLUSIONES

La gráfica muestra una suave contracción de la ocupación respecto a la 1ª quincena del mes, causada principalmente por la caída de la demanda de los establecimientos no hoteleros. A su vez, se produce una sutil separación en las líneas evolutivas de ambas modalidades.

# OCUPACIÓN TURÍSTICA EN CALP, 2ª AGOSTO DE 2022

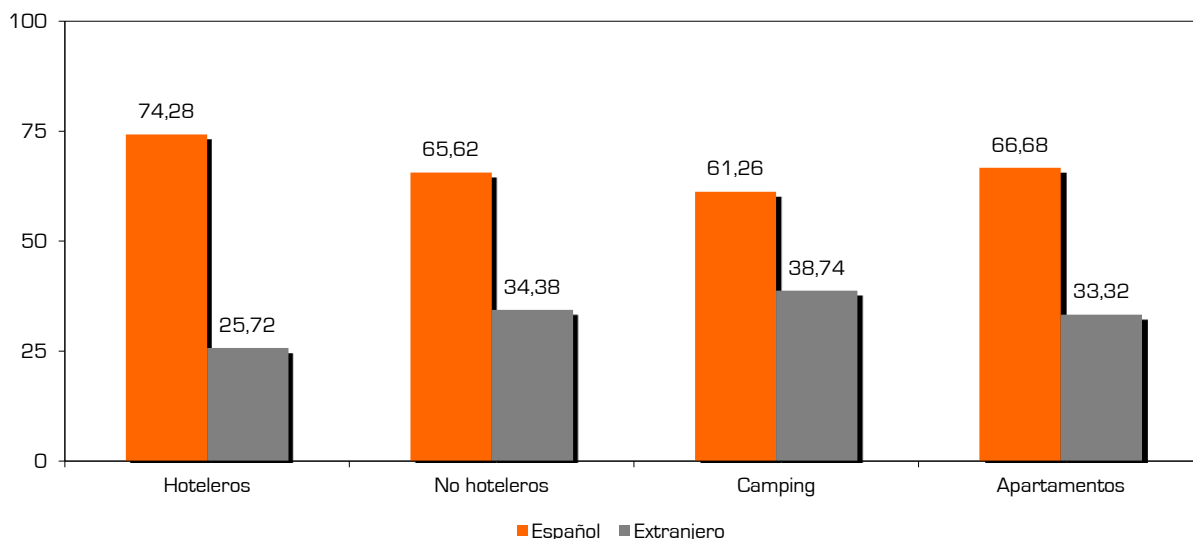
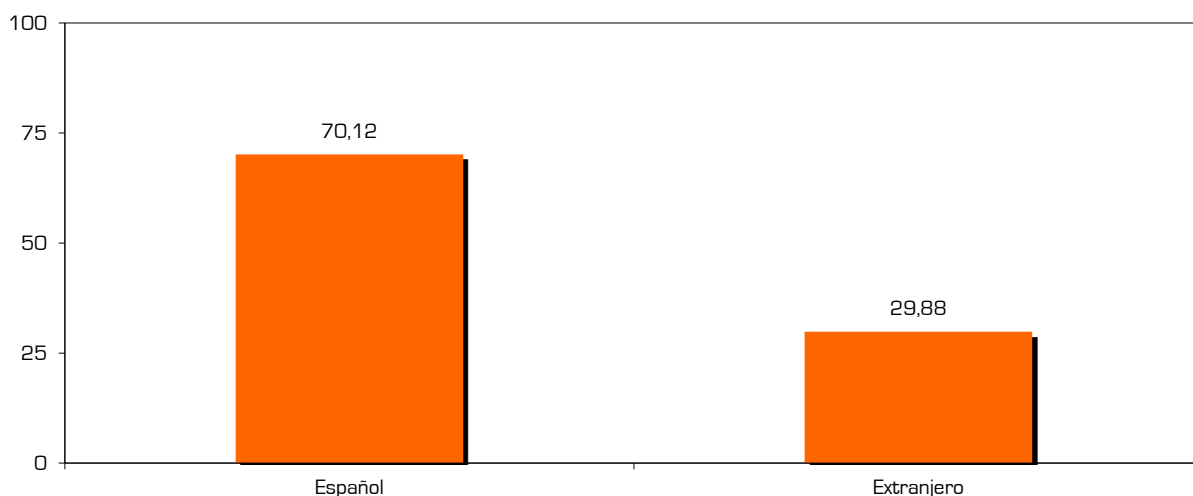
OCUPACIÓN POR NACIONALIDAD

## TABLA

<i>Grado de ocupación según nacionalidad</i>	<i>Español</i>	<i>Extranjero</i>
<b>Hoteleros</b>	74,28	25,72
<b>No hoteleros</b>	65,62	34,38
· <b>Camping</b>	61,26	38,74
· <b>Apartamentos</b>	66,68	33,32
<b>Total</b>	<b>70,12</b>	<b>29,88</b>

Fuente: Encuesta sobre la ocupación turística en Calp, 2022.

## GRÁFICOS



## CONCLUSIONES

Los españoles mantienen su predominio en la ocupación de las camas durante la segunda quincena del mes de agosto (70,12% frente a 29,88%), aunque en esta ocasión la diferencia no es tan acentuada como en los estudios posteriores al Covid-19 (85,40% en 2021 y 88,98% en 2020), lo que consolida la vuelta a la normalidad prepandémica. Los hoteles son la tipología con mayor desequilibrio entre nacionales y extranjeros (74,28% vs. 25,72%).