



INFORME

**OCUPACION TURISTICA EN CALP,
PRIMERA QUINCENA DE AGOSTO
DE 2022**



investratègia
estudis d'opinió i mercat

C/. Les Capelletes 34 1r 1a
03726 poble nou de benitatxell (alacant)
tel. 966 493 392
tecnicos@investratègia.com
www.investratègia.com

OCUPACIÓN TURÍSTICA EN CALP, 1^a AGOSTO DE 2022

ÍNDICE

	<i>Página</i>
➤ Grado de ocupación	1
➤ Evolución de la ocupación	2
➤ Ocupación por nacionalidad	3

OCUPACIÓN TURÍSTICA EN CALP, 1ª AGOSTO DE 2022

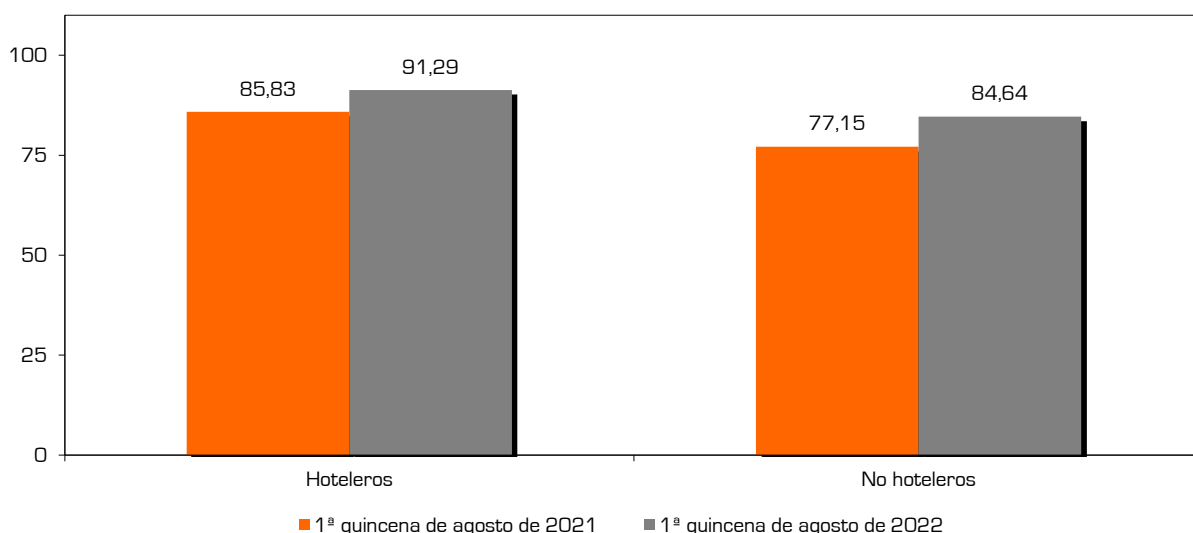
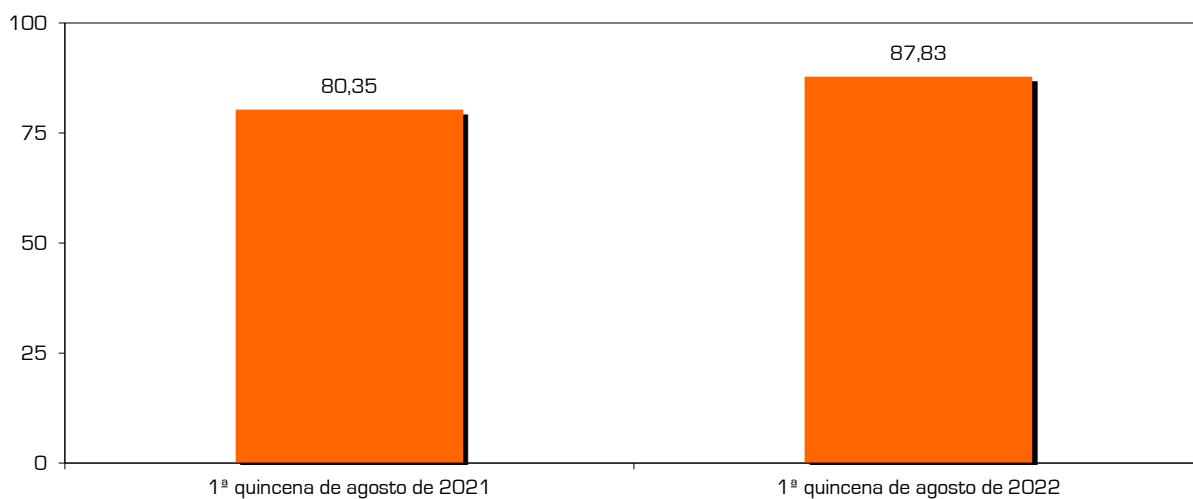
GRADO DE OCUPACIÓN

TABLA

Grado de ocupación	1ª quincena de agosto de 2021	1ª quincena de agosto de 2022
Hoteleros	85,83	91,29
No hoteleros	77,15	84,64
· Camping	65,30	82,83
· Apartamentos	79,29	85,20
Total	80,35	87,83

Fuente: Encuesta sobre la ocupación turística en Calp, 2022.

GRÁFICOS



CONCLUSIONES

Calp inicia el mes de agosto con una ocupación del 87,83% en su primera quincena, dato superior al obtenido en los años postpandémicos (80,35% en 2021 y 55,11% en 2020) y prepandémicos (80,09% en 2019 y 86,50% en 2018). Por tipología de alojamiento, todos logran unos resultados magníficos que sobrepasan la barrera del 80%, alcanzando el guarismo más elevado los hoteles (91,29%) y destacando la pronunciada subida de los camping.

OCUPACIÓN TURÍSTICA EN CALP, 1^a AGOSTO DE 2022

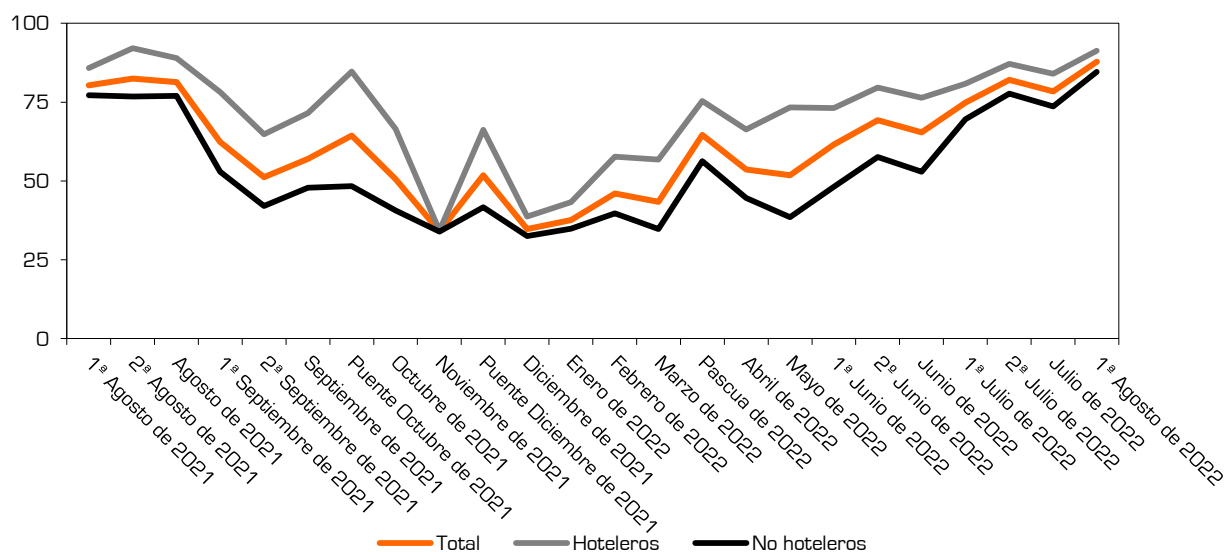
EVOLUCIÓN DE LA OCUPACIÓN

TABLA

Evolución de la ocupación	Hoteleros	No hoteleros	Camping	Apartamentos	Total
1 ^a Agosto de 2021	85,83	77,15	65,30	79,29	80,35
2 ^a Agosto de 2021	92,13	76,78	60,66	79,67	82,43
Agosto de 2021	88,98	76,97	62,98	79,48	81,39
1 ^a Septiembre de 2021	78,17	52,95	59,11	51,81	62,39
2 ^a Septiembre de 2021	64,80	42,08	63,19	37,64	51,16
Septiembre de 2021	71,50	47,82	61,15	45,19	56,97
Puente Octubre de 2021	84,69	48,35	69,96	42,74	64,38
Octubre de 2021	66,51	40,64	52,17	36,57	50,55
Noviembre de 2021	34,21	33,92	52,58	26,33	34,04
Puente Diciembre de 2021	66,22	41,66	61,82	35,62	51,83
Diciembre de 2021	38,66	32,54	58,22	24,80	34,77
Enero de 2022	43,23	34,82	62,90	24,99	37,63
Febrero de 2022	57,73	39,75	62,84	31,65	45,98
Marzo de 2022	56,80	34,72	46,14	30,46	43,40
Pascua de 2022	75,32	56,30	38,98	61,43	64,63
Abril de 2022	66,32	44,59	42,84	45,05	53,66
Mayo de 2022	73,31	38,50	25,44	41,89	51,85
1 ^a Junio de 2022	73,10	48,14	24,96	57,94	61,53
2 ^o Junio de 2022	79,61	57,63	29,39	69,26	69,32
Junio de 2022	76,36	52,93	27,17	63,67	65,44
1 ^a Julio de 2022	80,88	69,58	50,64	74,97	74,82
2 ^a Julio de 2022	87,16	77,70	63,69	81,67	82,08
Julio de 2022	84,02	73,64	57,17	78,33	78,45
1 ^a Agosto de 2022	91,29	84,64	82,83	85,20	87,83

Fuente: Encuesta sobre la ocupación turística en Calp, 2022.

GRÁFICO



CONCLUSIONES

Nuevo repunte de la ocupación, que logra situarse, en todas sus modalidades, por encima de las cifras obtenidas durante el último año. La conjunción de las diferentes tipologías es tan elevada como en los anteriores periodos de alta demanda.

OCUPACIÓN TURÍSTICA EN CALP, 1ª AGOSTO DE 2022

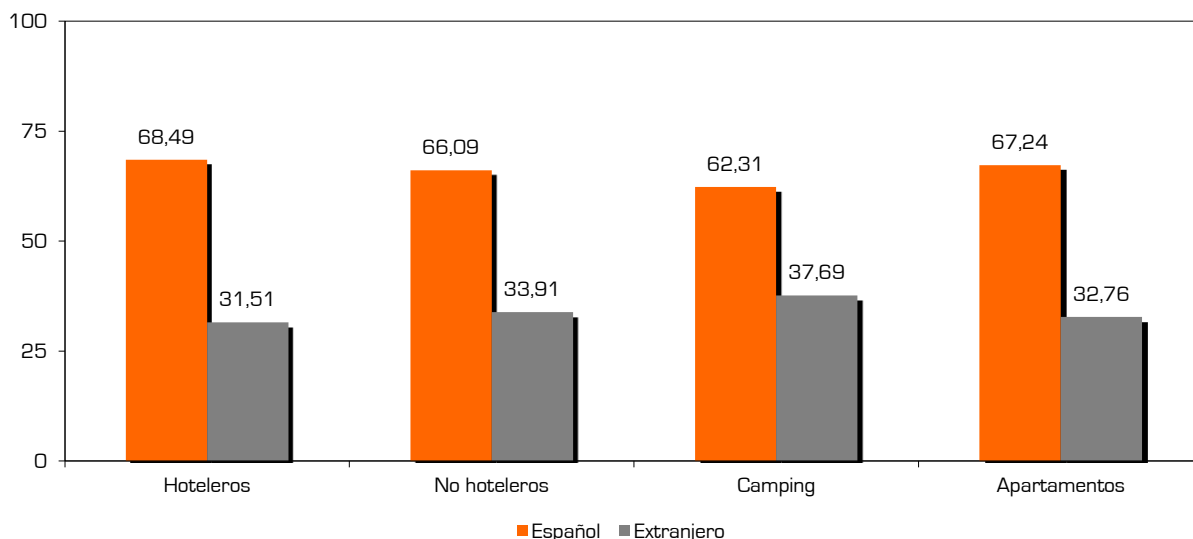
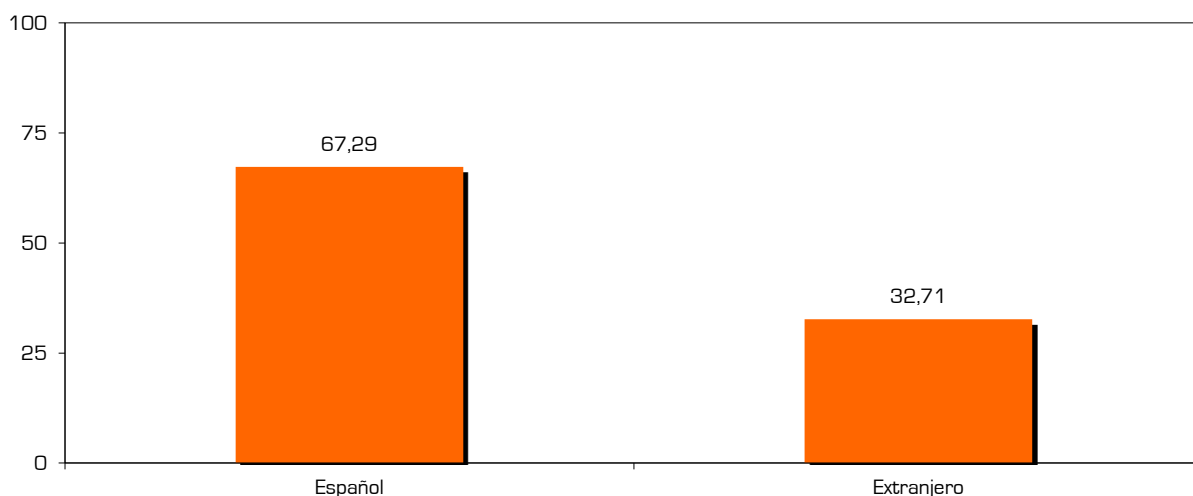
OCUPACIÓN POR NACIONALIDAD

TABLA

<i>Grado de ocupación según nacionalidad</i>	<i>Español</i>	<i>Extranjero</i>
Hoteleros	68,49	31,51
No hoteleros	66,09	33,91
· Camping	62,31	37,69
· Apartamentos	67,24	32,76
Total	67,29	32,71

Fuente: Encuesta sobre la ocupación turística en Calp, 2022.

GRÁFICOS



CONCLUSIONES

La distribución de las camas ocupadas (67,29% españoles y 32,71% extranjeros), vuelve a comportarse de forma similar a los años anteriores al coronavirus (66,56% y 68,92% nacionales en 2019 y 2018, respectivamente). Aún con la subida de la ocupación de foráneos este año, los turistas patrios siguen siendo mayoría en las diferentes modalidades de hospedaje.