



INFORME

**OCUPACION TURISTICA EN CALP,
JULIO DE 2022**



investratègia
estudis d'opinió i mercat

C/. Les Capelletes 34 1r 1a
03726 poble nou de benitaxell (alacant)
tel. 966 493 392
tecnicos@investratègia.com
www.investratègia.com

OCUPACIÓN TURÍSTICA EN CALP, JULIO DE 2022

ÍNDICE

	<i>Página</i>
➤ Grado de ocupación	1
➤ Evolución de la ocupación	2
➤ Ocupación por nacionalidad	3

OCUPACIÓN TURÍSTICA EN CALP, JULIO DE 2022

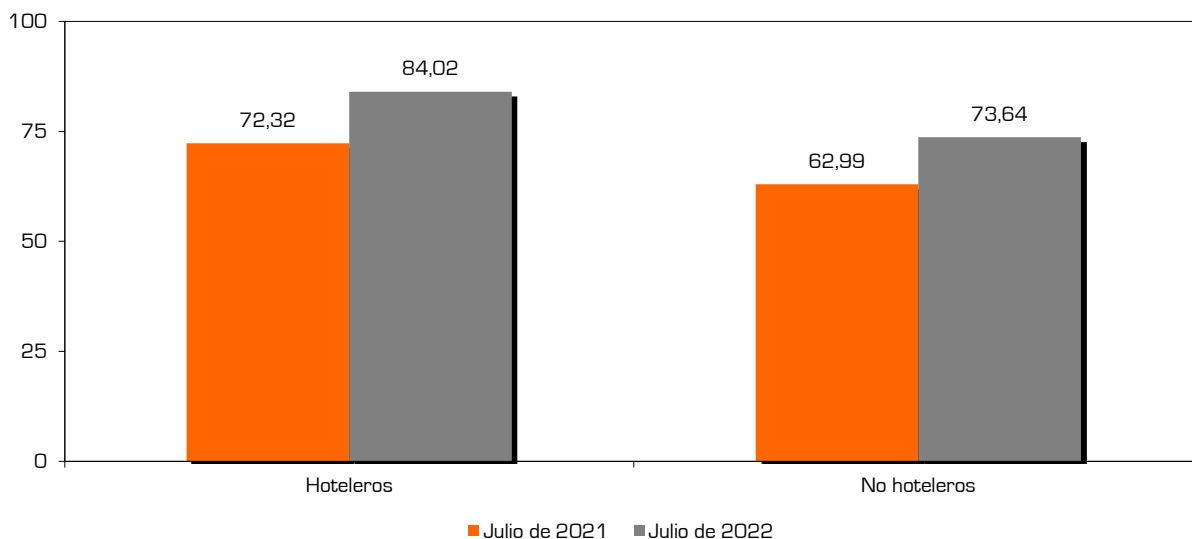
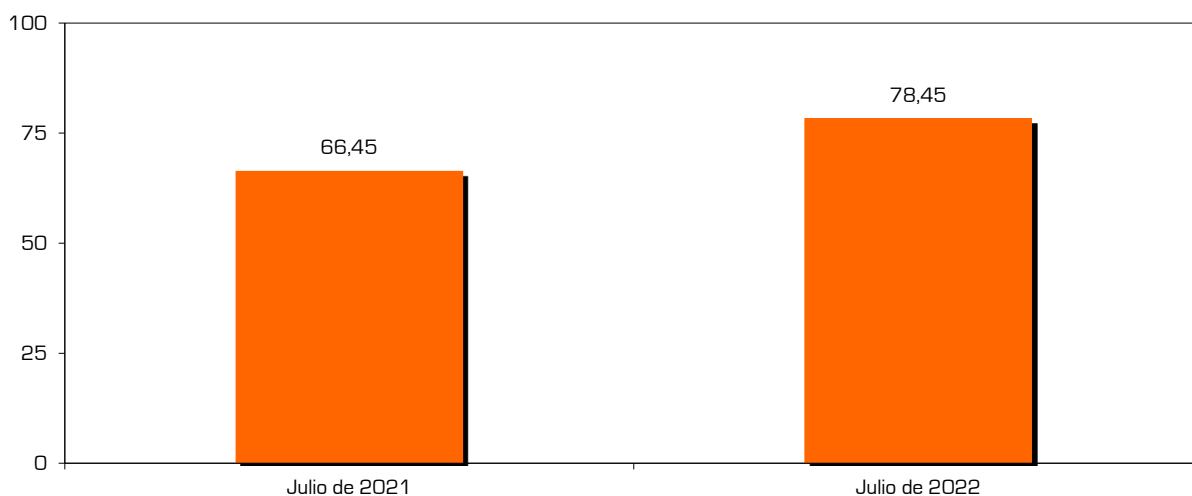
GRADO DE OCUPACIÓN

TABLA

Grado de ocupación	Julio de 2021	Julio de 2022
Hoteleros	72,32	84,02
No hoteleros	62,99	73,64
· Camping	42,51	57,17
· Apartamentos	66,70	78,33
Total	66,45	78,45

Fuente: Encuesta sobre la ocupación turística en Calp, 2022.

GRÁFICOS



CONCLUSIONES

Calp cierra el mes de julio con una magnífica tasa de ocupación del 78,45%, guarismo significativamente superior al logrado tanto en prepandemia (65,69% en 2019 y 73,72% en 2018) como en postpandemia (66,45% en 2021). Los hoteles han hospedado a visitantes en el 84,02% de camas que tenían disponibles, mientras que los apartamentos, han hecho lo propio con el 78,33% de la oferta.

OCUPACIÓN TURÍSTICA EN CALP, JULIO DE 2022

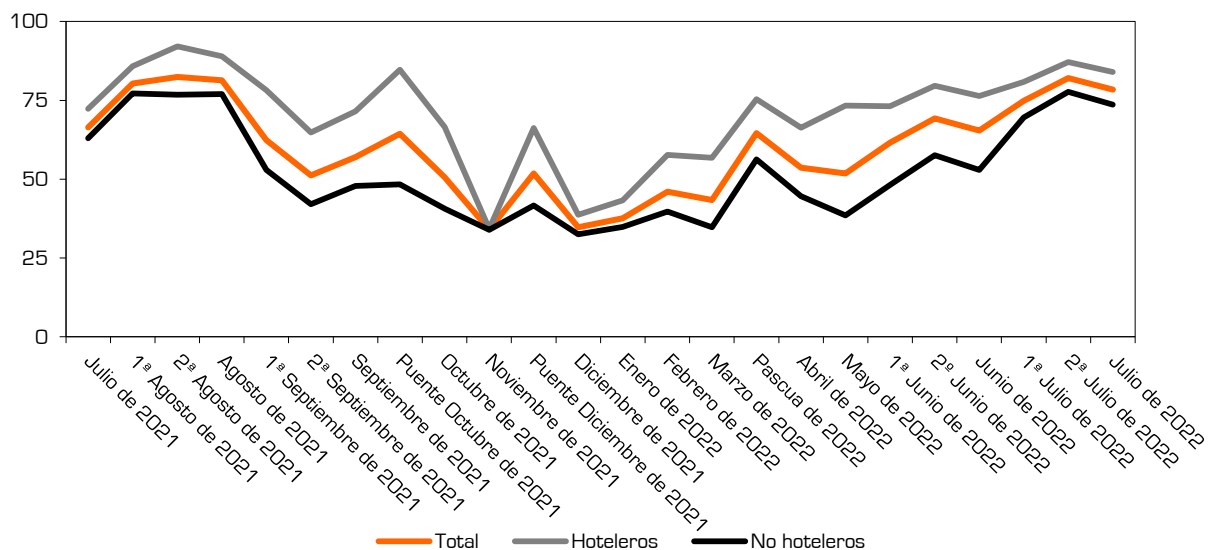
EVOLUCIÓN DE LA OCUPACIÓN

TABLA

Evolución de la ocupación	Hoteleros	No hoteleros	Camping	Apartamentos	Total
Julio de 2021	72,32	62,99	42,51	66,70	66,45
1 ^º Agosto de 2021	85,83	77,15	65,30	79,29	80,35
2 ^º Agosto de 2021	92,13	76,78	60,66	79,67	82,43
Agosto de 2021	88,98	76,97	62,98	79,48	81,39
1 ^º Septiembre de 2021	78,17	52,95	59,11	51,81	62,39
2 ^º Septiembre de 2021	64,80	42,08	63,19	37,64	51,16
Septiembre de 2021	71,50	47,82	61,15	45,19	56,97
Puente Octubre de 2021	84,69	48,35	69,96	42,74	64,38
Octubre de 2021	66,51	40,64	52,17	36,57	50,55
Noviembre de 2021	34,21	33,92	52,58	26,33	34,04
Puente Diciembre de 2021	66,22	41,66	61,82	35,62	51,83
Diciembre de 2021	38,66	32,54	58,22	24,80	34,77
Enero de 2022	43,23	34,82	62,90	24,99	37,63
Febrero de 2022	57,73	39,75	62,84	31,65	45,98
Marzo de 2022	56,80	34,72	46,14	30,46	43,40
Pascua de 2022	75,32	56,30	38,98	61,43	64,63
Abril de 2022	66,32	44,59	42,84	45,05	53,66
Mayo de 2022	73,31	38,50	25,44	41,89	51,85
1 ^º Junio de 2022	73,10	48,14	24,96	57,94	61,53
2 ^º Junio de 2022	79,61	57,63	29,39	69,26	69,32
Junio de 2022	76,36	52,93	27,17	63,67	65,44
1 ^º Julio de 2022	80,88	69,58	50,64	74,97	74,82
2 ^º Julio de 2022	87,16	77,70	63,69	81,67	82,08
Julio de 2022	84,02	73,64	57,17	78,33	78,45

Fuente: Encuesta sobre la ocupación turística en Calp, 2022.

GRÁFICO



CONCLUSIONES

Notable repunte de la ocupación en el mes de julio, donde los datos ya convergen de una forma tan marcada como en el año previo. Además, se acercan a los resultados obtenidos en el mes de agosto de 2021.

OCUPACIÓN TURÍSTICA EN CALP, JULIO DE 2022

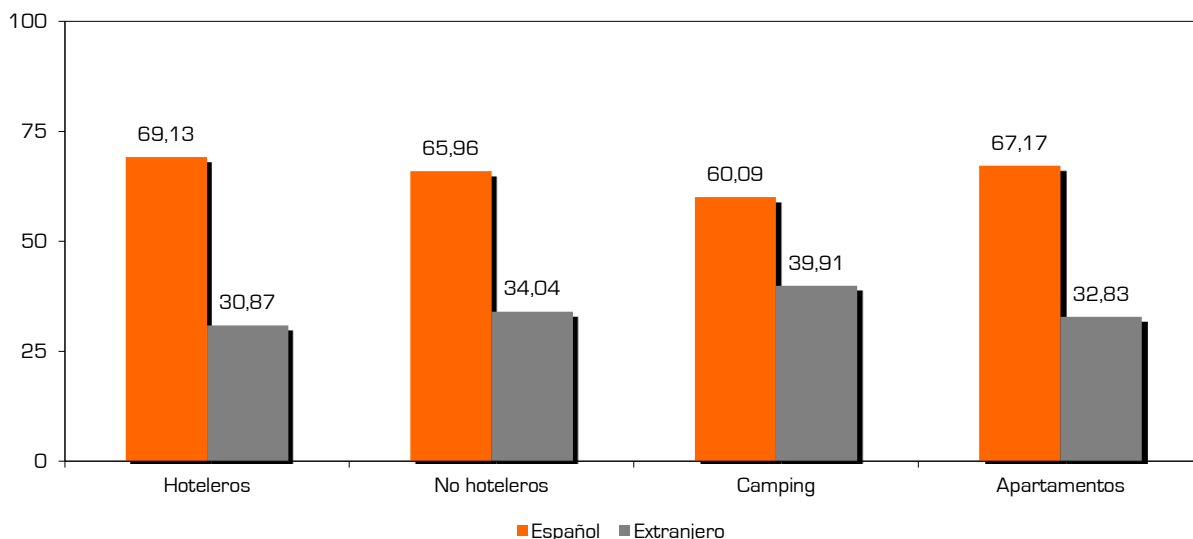
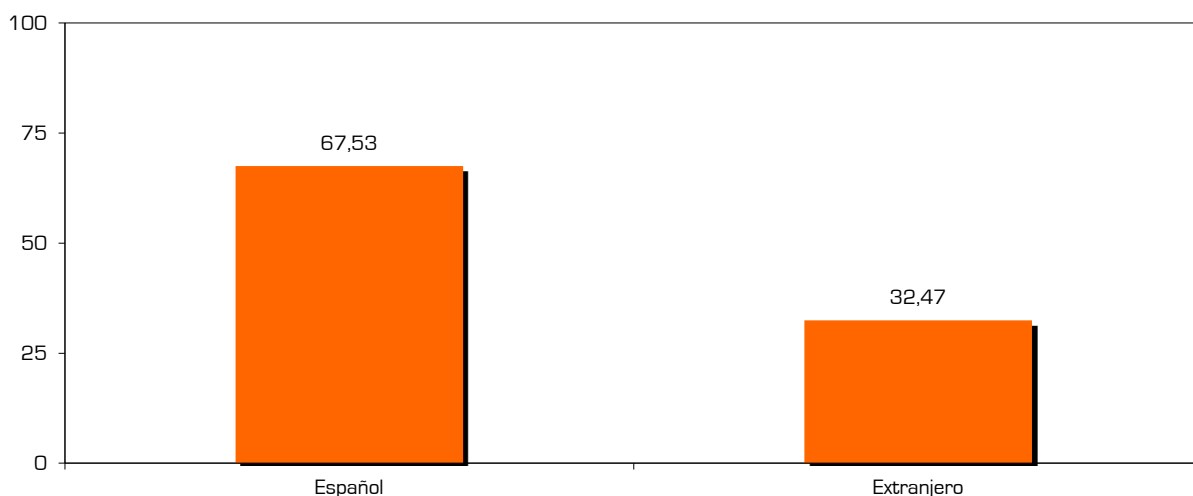
OCUPACIÓN POR NACIONALIDAD

TABLA

Grado de ocupación según nacionalidad	Español	Extranjero
Hoteleros	69,13	30,87
No hoteleros	65,96	34,04
· Camping	60,09	39,91
· Apartamentos	67,17	32,83
Total	67,53	32,47

Fuente: Encuesta sobre la ocupación turística en Calp, 2022.

GRÁFICOS



CONCLUSIONES

Los españoles ocupan la mayoría de las camas en el mes de julio (67,53%), dejando a los extranjeros en un guarismo mucho menor (32,47%), pero ya idéntico a los registrados antes del coronavirus. Los hoteles poseen el mayor porcentaje de huéspedes nacionales (69,13%), en tanto que los camping alojan a más foráneos que el resto de tipologías (39,91%), aunque también han hospedado a más turistas autóctonos (60,09%) que internacionales.