



## **INFORME**

**OCUPACION TURISTICA EN CALP,  
SEGUNDA QUINCENA DE JULIO  
DE 2022**



**investratègia**  
estudis d'opinió i mercat

C/. Les Capelletes 34 1r 1a  
03726 poble nou de benitaxell (alacant)  
tel. 966 493 392  
tecnicos@investratègia.com  
www.investratègia.com

# OCUPACIÓN TURÍSTICA EN CALP, 2ª QUINCENA DE JULIO DE 2022

## ÍNDICE

	<i>Página</i>
➤ Grado de ocupación	<b>1</b>
➤ Evolución de la ocupación	<b>2</b>
➤ Ocupación por nacionalidad	<b>3</b>

# OCUPACIÓN TURÍSTICA EN CALP, 2ª QUINCENA DE JULIO DE 2022

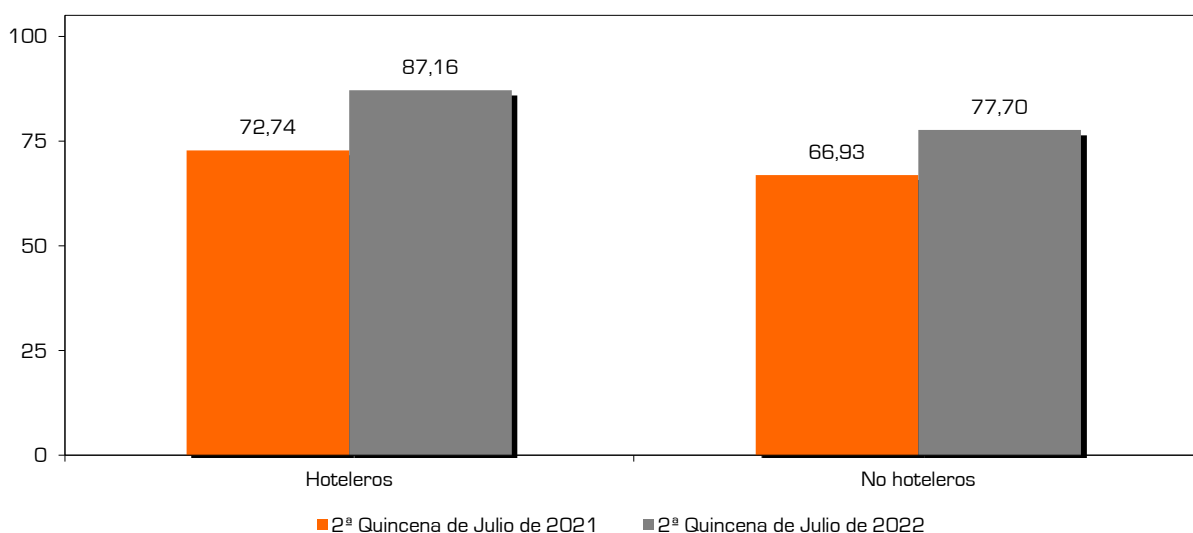
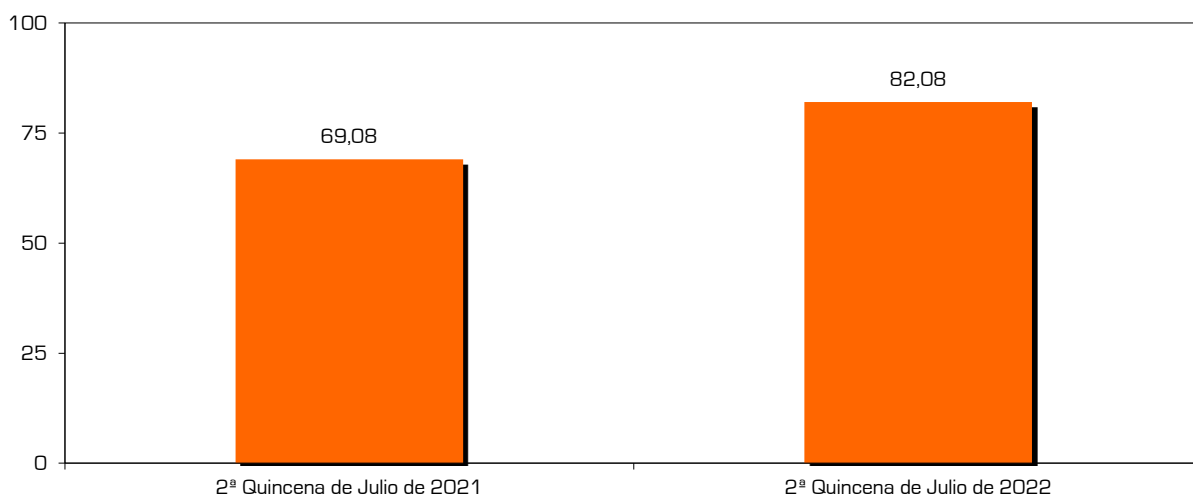
GRADO DE OCUPACIÓN

## TABLA

Grado de ocupación	2ª Quincena de Julio de 2021	2ª Quincena de Julio de 2022
Hoteleros	72,74	87,16
No hoteleros	66,93	77,70
· Camping	45,59	63,69
· Apartamentos	70,80	81,67
<b>Total</b>	<b>69,08</b>	<b>82,08</b>

Fuente: Encuesta sobre la ocupación turística en Calp, 2022.

## GRÁFICOS



## CONCLUSIONES

La ocupación en Calp durante la segunda quincena de julio obtiene un excelente dato (82,08%), ya que desde 2017 no se había logrado una cifra superior al 80% (83,57% en 2016). Los indicadores son extraordinarios en todo el clúster turístico: los hoteles alcanzan el 87,16% de camas ocupadas y los establecimientos no hoteleros se sitúan en un nada desdeñable 77,70%.

# OCUPACIÓN TURÍSTICA EN CALP, 2ª QUINCENA DE JULIO DE 2022

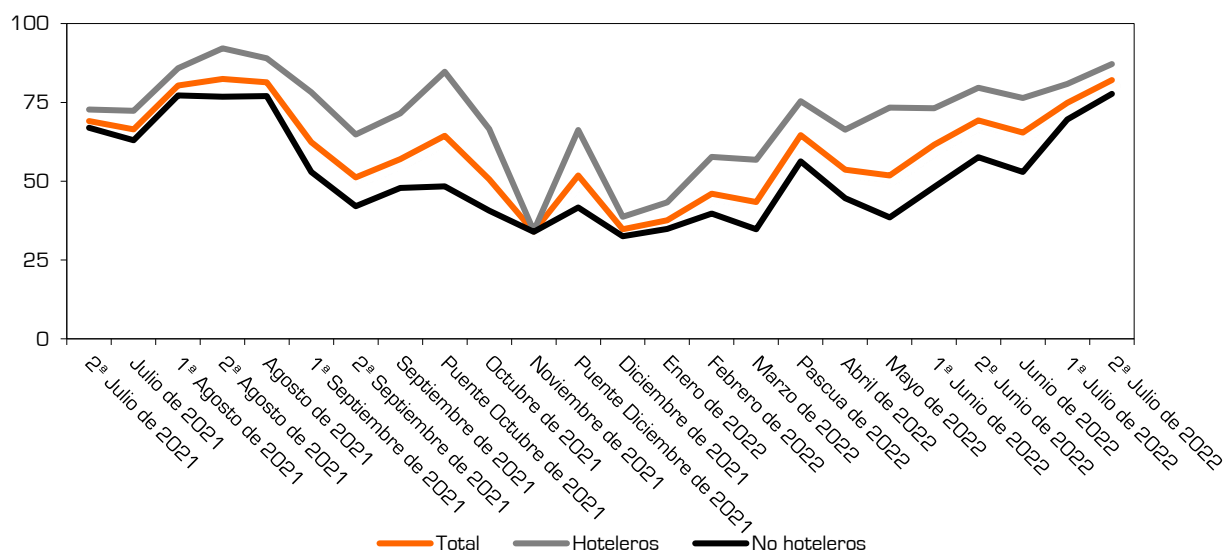
EVOLUCIÓN DE LA OCUPACIÓN

## TABLA

Evolución de la ocupación	Hoteleros	No hoteleros	Camping	Apartamentos	Total
2ª Julio de 2021	72,74	66,93	45,59	70,80	69,08
Julio de 2021	72,32	62,99	42,51	66,70	66,45
1ª Agosto de 2021	85,83	77,15	65,30	79,29	80,35
2ª Agosto de 2021	92,13	76,78	60,66	79,67	82,43
Agosto de 2021	88,98	76,97	62,98	79,48	81,39
1ª Septiembre de 2021	78,17	52,95	59,11	51,81	62,39
2ª Septiembre de 2021	64,80	42,08	63,19	37,64	51,16
Septiembre de 2021	71,50	47,82	61,15	45,19	56,97
Puente Octubre de 2021	84,69	48,35	69,96	42,74	64,38
Octubre de 2021	66,51	40,64	52,17	36,57	50,55
Noviembre de 2021	34,21	33,92	52,58	26,33	34,04
Puente Diciembre de 2021	66,22	41,66	61,82	35,62	51,83
Diciembre de 2021	38,66	32,54	58,22	24,80	34,77
Enero de 2022	43,23	34,82	62,90	24,99	37,63
Febrero de 2022	57,73	39,75	62,84	31,65	45,98
Marzo de 2022	56,80	34,72	46,14	30,46	43,40
Pascua de 2022	75,32	56,30	38,98	61,43	64,63
Abril de 2022	66,32	44,59	42,84	45,05	53,66
Mayo de 2022	73,31	38,50	25,44	41,89	51,85
1ª Junio de 2022	73,10	48,14	24,96	57,94	61,53
2ª Junio de 2022	79,61	57,63	29,39	69,26	69,32
Junio de 2022	76,36	52,93	27,17	63,67	65,44
1ª Julio de 2022	80,88	69,58	50,64	74,97	74,82
2ª Julio de 2022	87,16	77,70	63,69	81,67	82,08

Fuente: Encuesta sobre la ocupación turística en Calp, 2022.

## GRÁFICO



## CONCLUSIONES

La ocupación sigue creciendo a medida que avanza la temporada veraniega. También, vemos como las distintas tipologías de alojamiento siguen reduciendo la distancia que las separa, algo característico de los periodos de alta demanda.

# OCUPACIÓN TURÍSTICA EN CALP, 2ª QUINCENA DE JULIO DE 2022

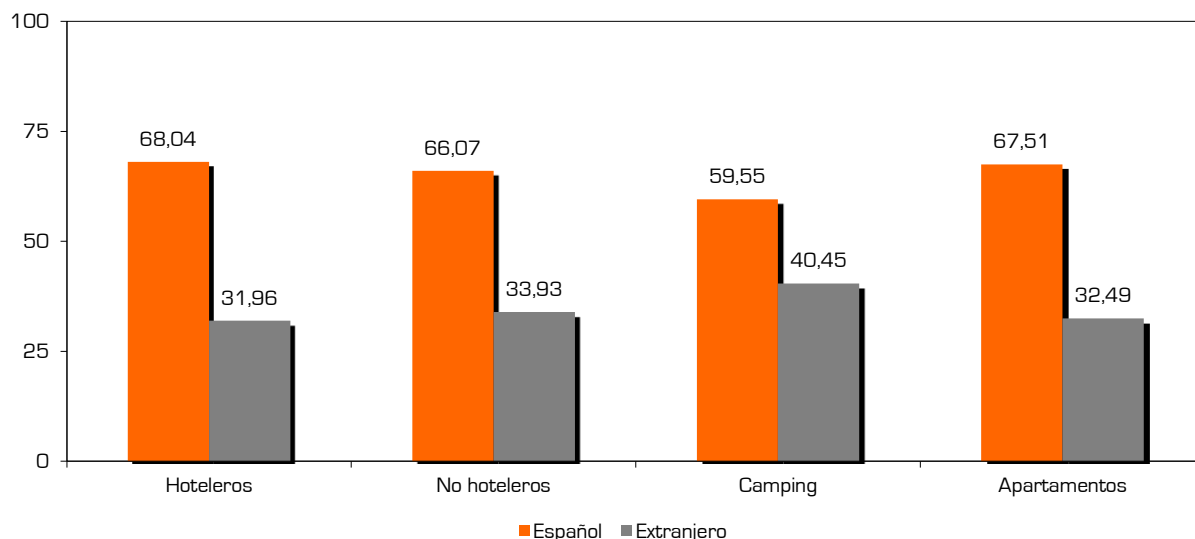
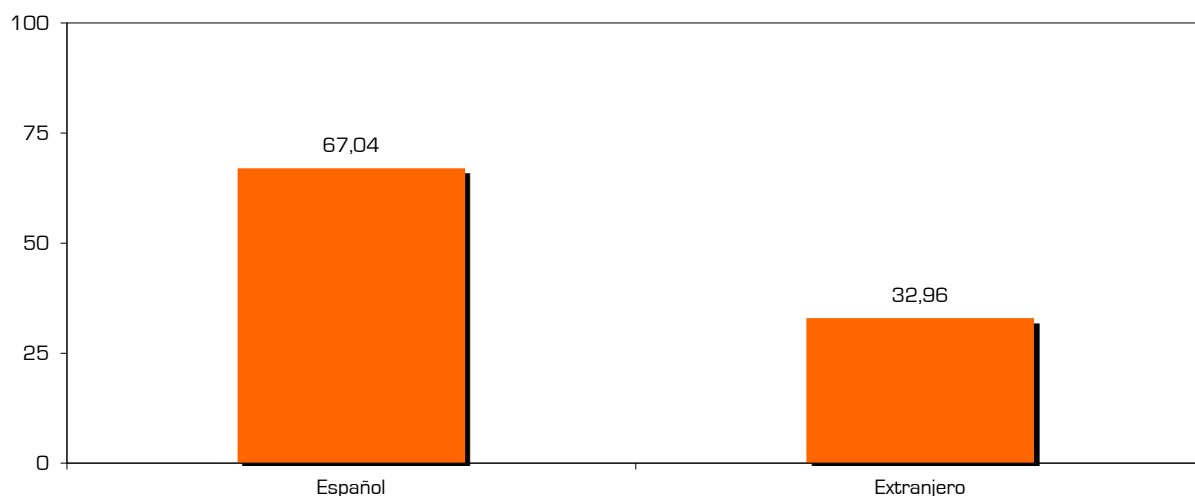
OCUPACIÓN POR NACIONALIDAD

## TABLA

<i>Grado de ocupación según nacionalidad</i>	<i>Español</i>	<i>Extranjero</i>
<b>Hoteleros</b>	68,04	31,96
<b>No hoteleros</b>	66,07	33,93
· <b>Camping</b>	59,55	40,45
· <b>Apartamentos</b>	67,51	32,49
<b>Total</b>	<b>67,04</b>	<b>32,96</b>

*Fuente: Encuesta sobre la ocupación turística en Calp, 2022.*

## GRÁFICOS



## CONCLUSIONES

En la segunda quincena de julio, los españoles han colmado el 67,04% de las de camas disponibles, volviendo así a los registros prepandémicos y dejando atrás las exageradas cifras influenciadas por el coronavirus (84,01% en 2021). En los hoteles, esta desigualdad se ha visto algo acentuada (68,04% frente a 31,96%) y, en los camping, encontramos una distribución más simétrica (59,55% y 40,45%, respectivamente).