



INFORME

**OCUPACION TURISTICA EN CALP,
MAYO DE 2022**



investratègia
estudis d'opinió i mercat

C/. Les Capelletes 34 1r 1a
03726 poble nou de benitaxell (alacant)
tel. 966 493 392
tecnicos@investratègia.com
www.investratègia.com

OCUPACIÓN TURÍSTICA EN CALP, MAYO DE 2022

ÍNDICE

	<i>Página</i>
➤ Grado de ocupación	<i>1</i>
➤ Evolución de la ocupación	<i>2</i>
➤ Ocupación por nacionalidad	<i>3</i>

OCUPACIÓN TURÍSTICA EN CALP, MAYO DE 2022

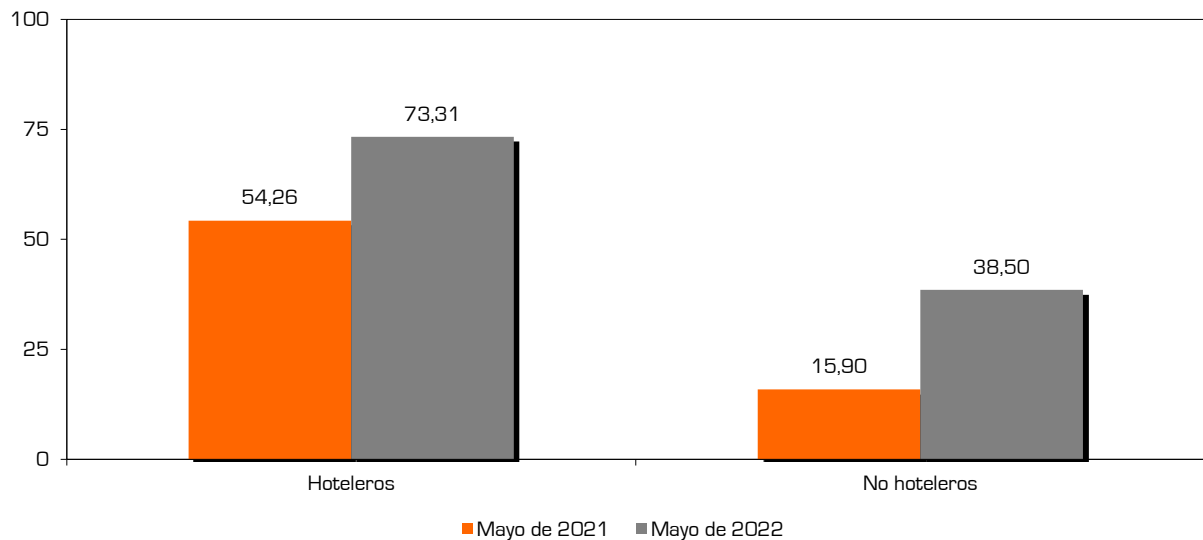
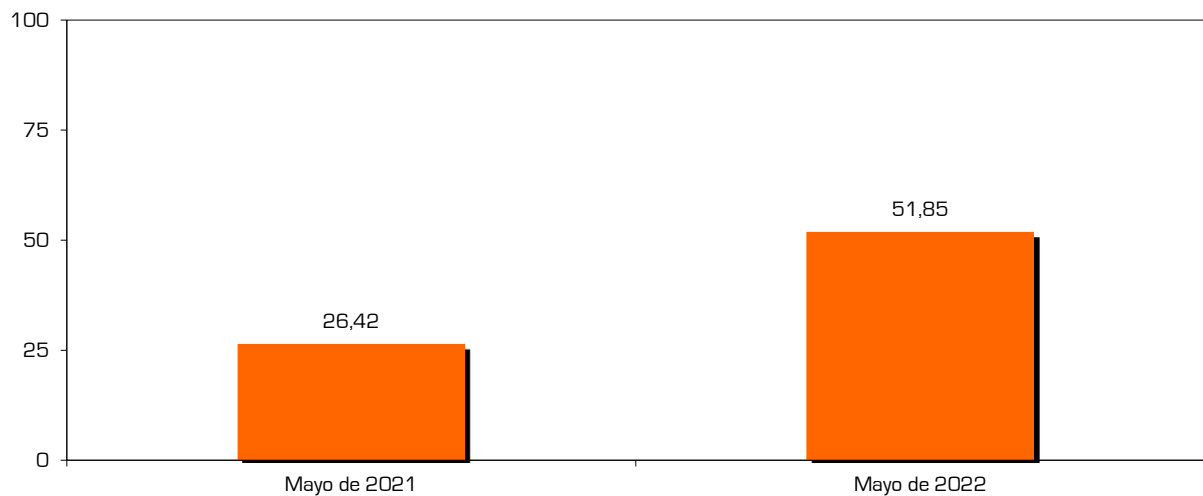
GRADO DE OCUPACIÓN

TABLA

Grado de ocupación	Mayo de 2021	Mayo de 2022
Hoteleros	54,26	73,31
No hoteleros	15,90	38,50
· Camping	13,54	25,44
· Apartamentos	16,39	41,89
Total	26,42	51,85

Fuente: Encuesta sobre la ocupación turística en Calp, 2022.

GRÁFICOS



CONCLUSIONES

La ocupación turística de Calp crece en mayo hasta el 51,85%, cifra muy superior a la obtenida en el mismo periodo del ejercicio anterior (26,42%), llegando incluso a sobrepasar los datos logrados en 2019 (45,64%). Según su tipología, los establecimientos no hoteleros obtienen un mayor crecimiento (de 15,9% a 38,5%) gracias a los buenos resultados alcanzados por los apartamentos (16,39% en 2021 y 41,89% en 2022).

OCUPACIÓN TURÍSTICA EN CALP, MAYO DE 2022

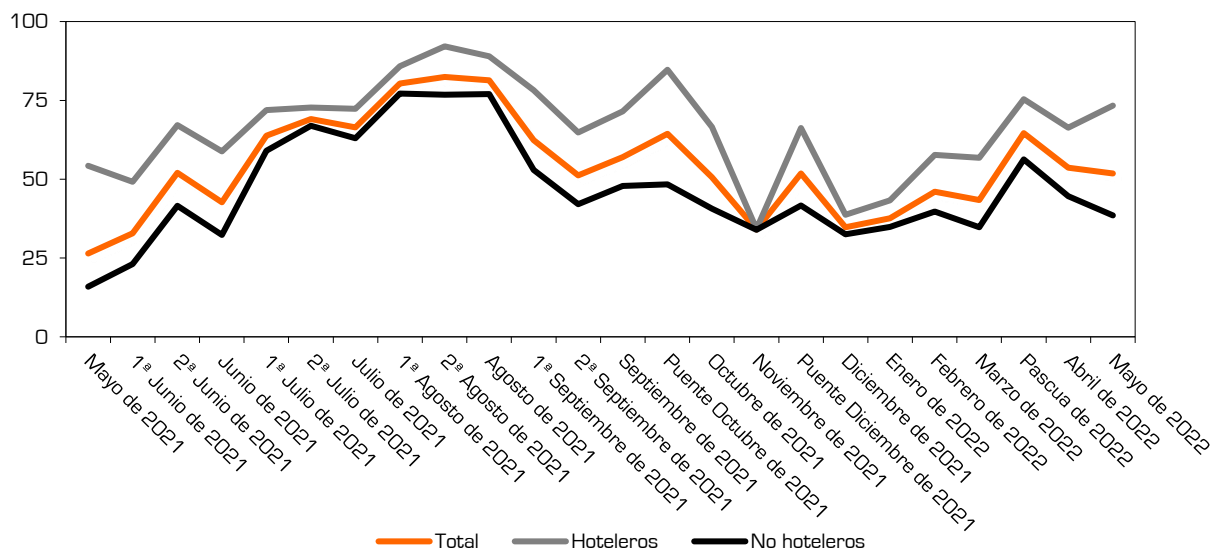
EVOLUCIÓN DE LA OCUPACIÓN

TABLA

Evolución de la ocupación	Hoteleros	No hoteleros	Camping	Apartamentos	Total
Mayo de 2021	54,26	15,90	13,54	16,39	26,42
1ª Junio de 2021	49,18	23,08	19,53	23,62	32,79
2ª Junio de 2021	67,19	41,55	32,36	42,94	51,99
Junio de 2021	58,85	32,31	25,94	33,28	42,67
1ª Julio de 2021	71,91	59,05	39,44	62,61	63,81
2ª Julio de 2021	72,74	66,93	45,59	70,80	69,08
Julio de 2021	72,32	62,99	42,51	66,70	66,45
1ª Agosto de 2021	85,83	77,15	65,30	79,29	80,35
2ª Agosto de 2021	92,13	76,78	60,66	79,67	82,43
Agosto de 2021	88,98	76,97	62,98	79,48	81,39
1ª Septiembre de 2021	78,17	52,95	59,11	51,81	62,39
2ª Septiembre de 2021	64,80	42,08	63,19	37,64	51,16
Septiembre de 2021	71,50	47,82	61,15	45,19	56,97
Puente Octubre de 2021	84,69	48,35	69,96	42,74	64,38
Octubre de 2021	66,51	40,64	52,17	36,57	50,55
Noviembre de 2021	34,21	33,92	52,58	26,33	34,04
Puente Diciembre de 2021	66,22	41,66	61,82	35,62	51,83
Diciembre de 2021	38,66	32,54	58,22	24,80	34,77
Enero de 2022	43,23	34,82	62,90	24,99	37,63
Febrero de 2022	57,73	39,75	62,84	31,65	45,98
Marzo de 2022	56,80	34,72	46,14	30,46	43,40
Pascua de 2022	75,32	56,30	38,98	61,43	64,63
Abril de 2022	66,32	44,59	42,84	45,05	53,66
Mayo de 2022	73,31	38,50	25,44	41,89	51,85

Fuente: Encuesta sobre la ocupación turística en Calp, 2022.

GRÁFICO



CONCLUSIONES

En mayo, las modalidades de alojamiento sufren evoluciones asimétricas, pues los establecimientos hoteleros aumentan su ocupación respecto al sondeo anterior, mientras que los no hoteleros la disminuyen, este comportamiento resulta poco habitual en el conjunto del evolutivo.

OCUPACIÓN TURÍSTICA EN CALP, MAYO DE 2022

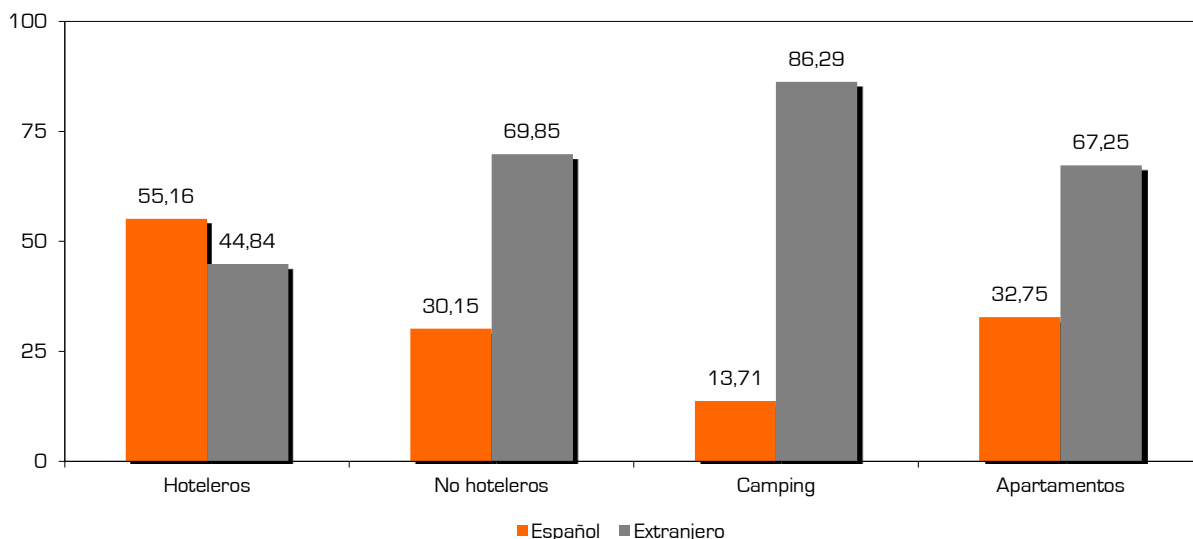
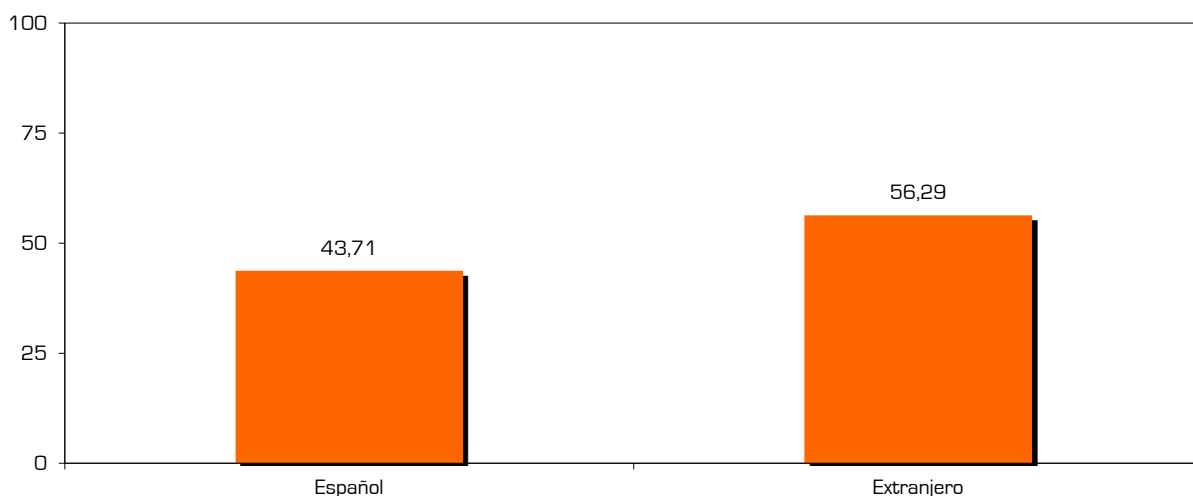
OCUPACIÓN POR NACIONALIDAD

TABLA

Grado de ocupación según nacionalidad	Español	Extranjero
Hoteleros	55,16	44,84
No hoteleros	30,15	69,85
· Camping	13,71	86,29
· Apartamentos	32,75	67,25
Total	43,71	56,29

Fuente: Encuesta sobre la ocupación turística en Calp, 2022.

GRÁFICOS



CONCLUSIONES

Como ocurría en los ejercicios previos a la irrupción del Covid-19, el turista extranjero predomina sobre el nacional (56,29% vs. 43,71%), dejando atrás un periodo marcado por un alto peso del visitante autóctono (75,89% de españoles en 2021). En cuanto a su distribución en los diferentes tipos de residencias, destacar el peso de los españoles en los hoteles (55,16% frente a 44,84%) y la alta tasa de ocupación de los foráneos en los camping (86,29%).