



INFORME

**OCUPACION TURISTICA EN CALP,
OCTUBRE DE 2021**



investratègia
estudis d'opinió i mercat

C/. Les Capelletes 34 1r 1a
03726 poble nou de benitaxell (alacant)
tel. 966 493 392
tecnicos@investratègia.com
www.investratègia.com

OCUPACIÓN TURÍSTICA EN CALP, OCTUBRE DE 2021

ÍNDICE

	<i>Página</i>
➤ Grado de ocupación	1
➤ Evolución de la ocupación	2
➤ Ocupación por nacionalidad	3

OCUPACIÓN TURÍSTICA EN CALP, OCTUBRE DE 2021

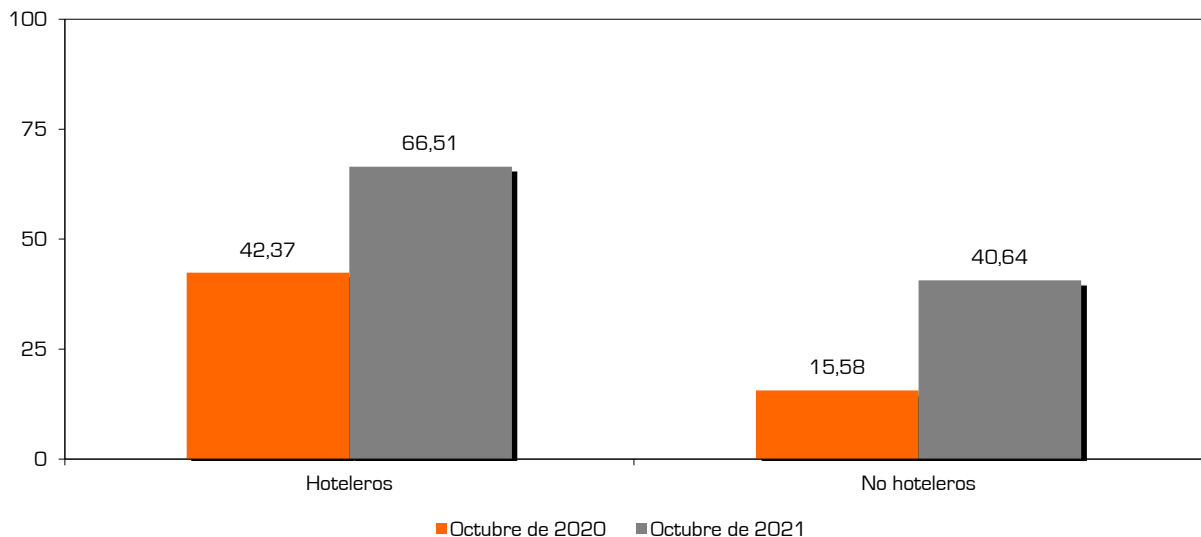
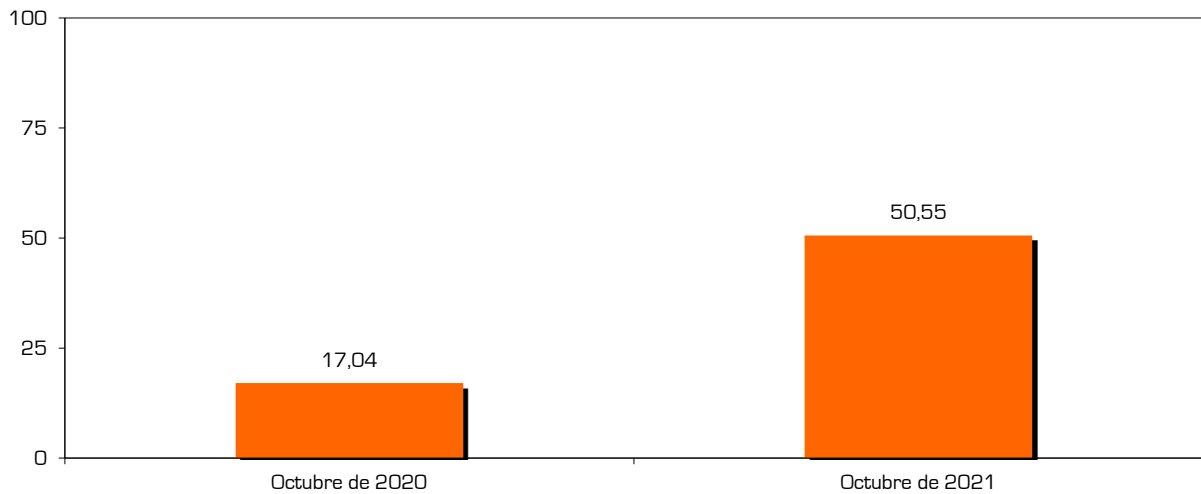
GRADO DE OCUPACIÓN

TABLA

Grado de ocupación	Octubre de 2020	Octubre de 2021
Hoteleros	42,37	66,51
No hoteleros	15,58	40,64
· Camping	47,10	52,17
· Apartamentos	9,28	36,57
Total	17,04	50,55

Fuente: Encuesta sobre la ocupación turística en Calp, 2021.

GRÁFICOS



CONCLUSIONES

Calp se posiciona en el mes de octubre en unas cifras de ocupación esperanzadoras, ya que casi triplica el resultado del año pasado. Además, las plazas comercializadas sólo difieren en un **-2,91%** con respecto al año 2019, cuando la pandemia aún no se había iniciado. Esta realidad se plasma en todo el sector, pero favorece especialmente al alquiler de apartamentos, que multiplica sus registros cerca de 4 veces.

OCUPACIÓN TURÍSTICA EN CALP, OCTUBRE DE 2021

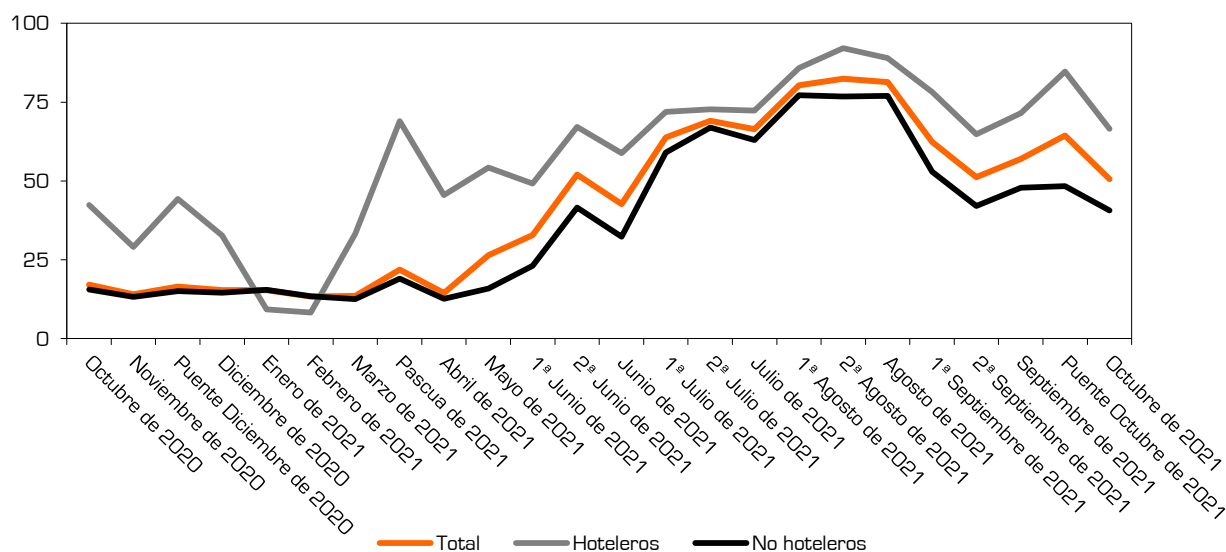
EVOLUCIÓN DE LA OCUPACIÓN

TABLA

Evolución de la ocupación	Hoteleros	No hoteleros	Camping	Apartamentos	Total
Octubre de 2020	42,37	15,58	47,10	9,28	17,04
Noviembre de 2020	29,10	13,21	49,19	5,14	14,03
Puente Diciembre de 2020	44,34	15,04	53,44	7,25	16,44
Diciembre de 2020	32,69	14,52	55,93	6,13	15,39
Enero de 2021	9,27	15,45	59,49	6,33	15,33
Febrero de 2021	8,23	13,43	52,81	5,65	13,33
Marzo de 2021	33,26	12,55	39,00	6,73	13,55
Pascua de 2021	68,95	19,05	41,19	15,46	21,82
Abril de 2021	45,48	12,63	21,61	11,17	14,45
Mayo de 2021	54,26	15,90	13,54	16,39	26,42
1ª Junio de 2021	49,18	23,08	19,53	23,62	32,79
2ª Junio de 2021	67,19	41,55	32,36	42,94	51,99
Junio de 2021	58,85	32,31	25,94	33,28	42,67
1ª Julio de 2021	71,91	59,05	39,44	62,61	63,81
2ª Julio de 2021	72,74	66,93	45,59	70,80	69,08
Julio de 2021	72,32	62,99	42,51	66,70	66,45
1ª Agosto de 2021	85,83	77,15	65,30	79,29	80,35
2ª Agosto de 2021	92,13	76,78	60,66	79,67	82,43
Agosto de 2021	88,98	76,97	62,98	79,48	81,39
1ª Septiembre de 2021	78,17	52,95	59,11	51,81	62,39
2ª Septiembre de 2021	64,80	42,08	63,19	37,64	51,16
Septiembre de 2021	71,50	47,82	61,15	45,19	56,97
Puente Octubre de 2021	84,69	48,35	69,96	42,74	64,38
Octubre de 2021	66,51	40,64	52,17	36,57	50,55

Fuente: Encuesta sobre la ocupación turística en Calp, 2021.

GRÁFICO



CONCLUSIONES

Observamos a partir de junio, una cierta estabilidad en los datos, generada gracias a la recuperación turística, marcando un punto de inflexión claro con respecto a las tendencias de finales de 2020 y principios de 2021, donde la pandemia arrojaba resultados desoladores e inestables.

OCUPACIÓN TURÍSTICA EN CALP, OCTUBRE DE 2021

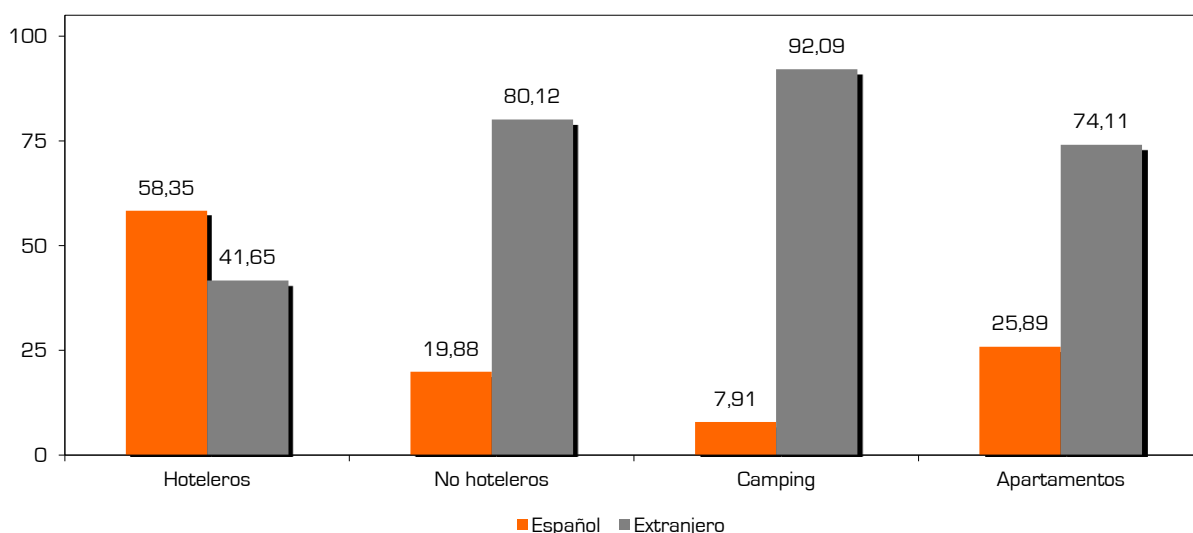
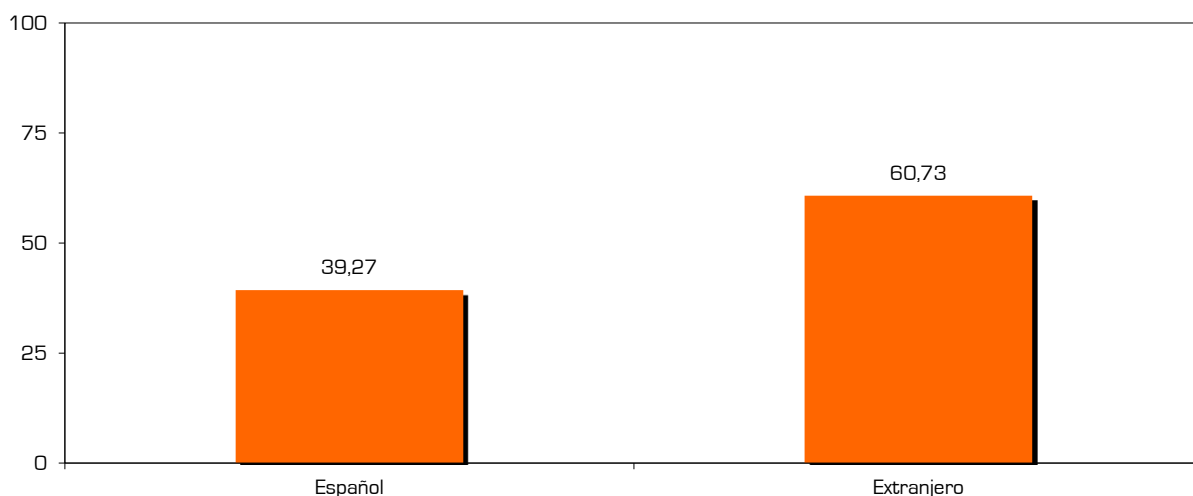
OCUPACIÓN POR NACIONALIDAD

TABLA

Grado de ocupación según nacionalidad	Español	Extranjero
Hoteleros	58,35	41,65
No hoteleros	19,88	80,12
· Camping	7,91	92,09
· Apartamentos	25,89	74,11
Total	39,27	60,73

Fuente: Encuesta sobre la ocupación turística en Calp, 2021.

GRÁFICOS



CONCLUSIONES

En el mes de octubre los extranjeros vuelven a Calp llenando 60,73% de camas ocupadas en el municipio. Por desgracia, este dato aunque tiende a aproximarse a los resultados precovid (76,64%), sigue estando más cerca del obtenido en plena pandemia (54,19%). Son principalmente nacionales los turistas que prefieren hospedarse en los hoteles, mientras que los foráneos activan la demanda de los establecimientos no hoteleros, y muy en particular de los camping.