



INFORME

**OCUPACION TURISTICA EN CALP,
SEPTIEMBRE DE 2021**



investratègia
estudis d'opinió i mercat

C/. Les Capelletes 34 1r 1a
03726 poble nou de benitaxell (alacant)
tel. 966 493 392
tecnicos@investratègia.com
www.investratègia.com

OCUPACIÓN TURÍSTICA EN CALP, SEPTIEMBRE DE 2021

ÍNDICE

	<i>Página</i>
➤ Grado de ocupación	<i>1</i>
➤ Evolución de la ocupación	<i>2</i>
➤ Ocupación por nacionalidad	<i>3</i>

OCUPACIÓN TURÍSTICA EN CALP, SEPTIEMBRE DE 2021

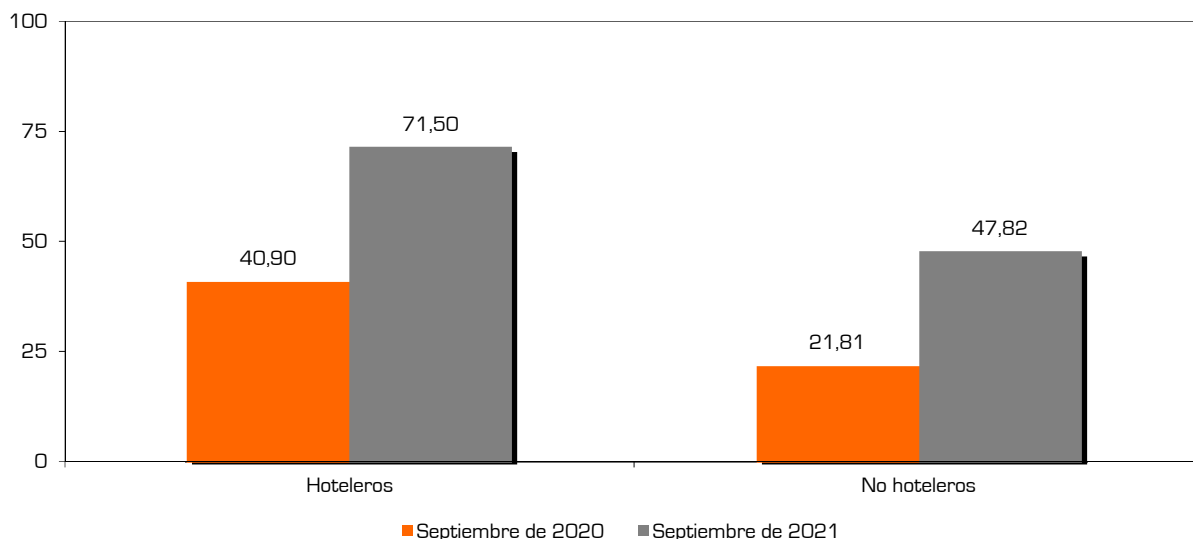
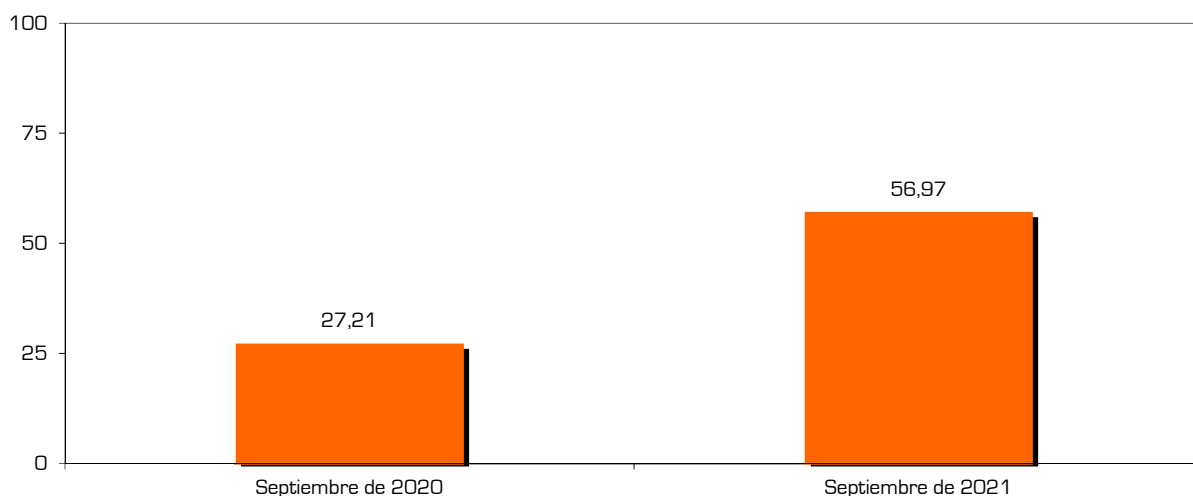
GRADO DE OCUPACIÓN

TABLA

Grado de ocupación	Septiembre de 2020	Septiembre de 2021
Hoteleros	40,90	71,50
No hoteleros	21,81	47,82
· Camping	29,59	61,15
· Apartamentos	20,37	45,19
Total	27,21	56,97

Fuente: Encuesta sobre la ocupación turística en Calp, 2021.

GRÁFICOS



CONCLUSIONES

El sector turístico calpino arroja unas cifras de ocupación optimistas (56,97%); en comparación al año anterior, vemos aumentar el número de plazas alquiladas, hasta situarse en cifras similares a 2019 (60,24%). La recuperación se extiende por todo el sector, favoreciendo sobre todo a los establecimientos no hoteleros, que duplican sus resultados.

OCUPACIÓN TURÍSTICA EN CALP, SEPTIEMBRE DE 2021

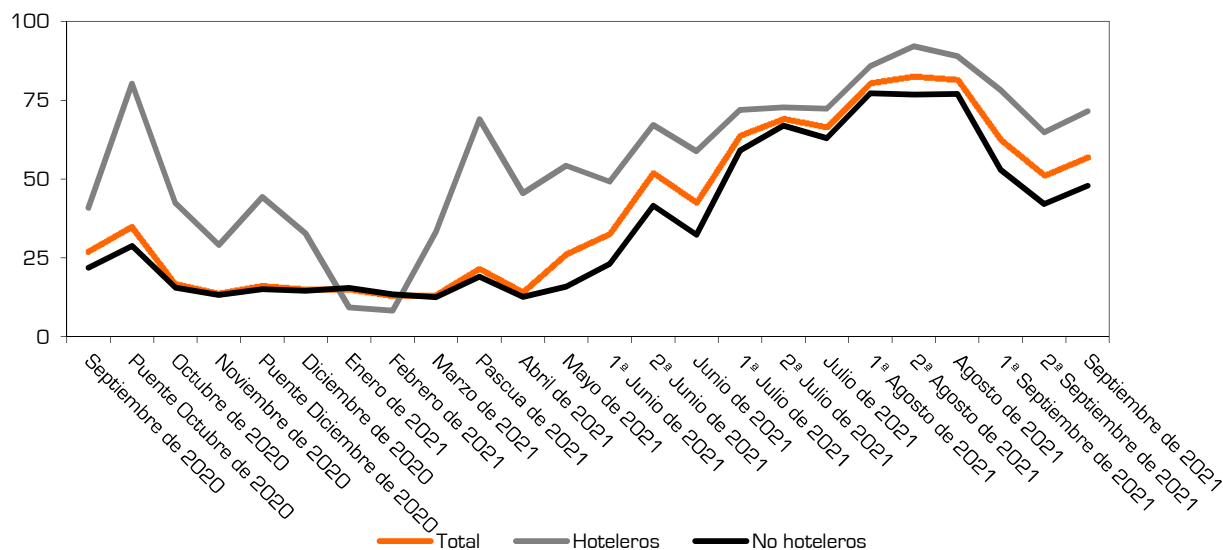
EVOLUCIÓN DE LA OCUPACIÓN

► TABLA

Evolución de la ocupación	Hoteleros	No hoteleros	Camping	Apartamentos	Total
Septiembre de 2020	40,90	21,81	29,59	20,37	27,21
Puente Octubre de 2020	80,23	28,80	53,60	23,90	35,10
Octubre de 2020	42,37	15,58	47,10	9,28	17,04
Noviembre de 2020	29,10	13,21	49,19	5,14	14,03
Puente Diciembre de 2020	44,34	15,04	53,44	7,25	16,44
Diciembre de 2020	32,69	14,52	55,93	6,13	15,39
Enero de 2021	9,27	15,45	59,49	6,33	15,33
Febrero de 2021	8,23	13,43	52,81	5,65	13,33
Marzo de 2021	33,26	12,55	39,00	6,73	13,55
Pascua de 2021	68,95	19,05	41,19	15,46	21,82
Abril de 2021	45,48	12,63	21,61	11,17	14,45
Mayo de 2021	54,26	15,90	13,54	16,39	26,42
1ª Junio de 2021	49,18	23,08	19,53	23,62	32,79
2ª Junio de 2021	67,19	41,55	32,36	42,94	51,99
Junio de 2021	58,85	32,31	25,94	33,28	42,67
1ª Julio de 2021	71,91	59,05	39,44	62,61	63,81
2ª Julio de 2021	72,74	66,93	45,59	70,80	69,08
Julio de 2021	72,32	62,99	42,51	66,70	66,45
1ª Agosto de 2021	85,83	77,15	65,30	79,29	80,35
2ª Agosto de 2021	92,13	76,78	60,66	79,67	82,43
Agosto de 2021	88,98	76,97	62,98	79,48	81,39
1ª Septiembre de 2021	78,17	52,95	59,11	51,81	62,39
2ª Septiembre de 2021	64,80	42,08	63,19	37,64	51,16
Septiembre de 2021	71,50	47,82	61,15	45,19	56,97

Fuente: Encuesta sobre la ocupación turística en Calp, 2021.

► GRÁFICO



► CONCLUSIONES

A diferencia de los datos obtenidos en el último trimestre del pasado año y en la primera mitad del presente ejercicio, las líneas evolutivas tienden a estabilizarse. Así, como venía siendo habitual antes de la pandemia, se agrupan en los periodos vacacionales y se dispersaban en el resto.

OCUPACIÓN TURÍSTICA EN CALP, SEPTIEMBRE DE 2021

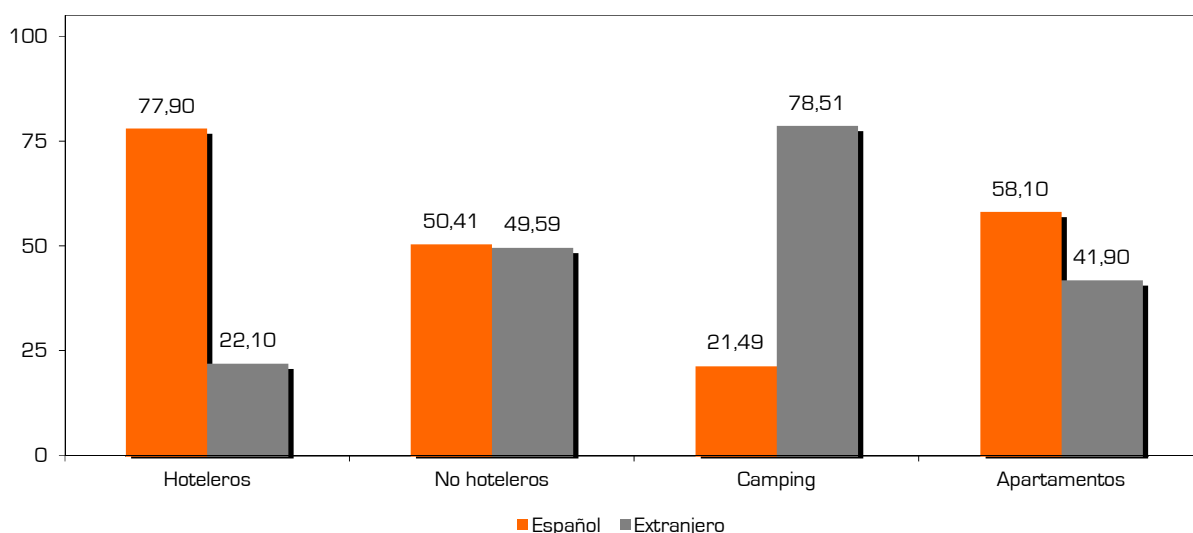
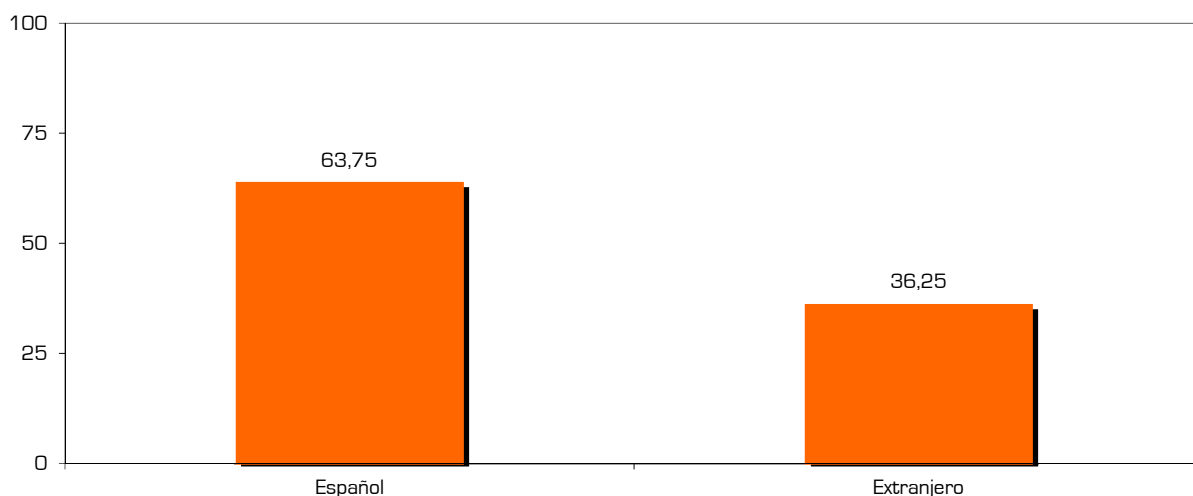
OCUPACIÓN POR NACIONALIDAD

TABLA

<i>Grado de ocupación según nacionalidad</i>	<i>Español</i>	<i>Extranjero</i>
Hoteleros	77,90	22,10
No hoteleros	50,41	49,59
· Camping	21,49	78,51
· Apartamentos	58,10	41,90
Total	63,75	36,25

Fuente: Encuesta sobre la ocupación turística en Calp, 2021.

GRÁFICOS



CONCLUSIONES

En septiembre los turistas españoles continúan sobrepasando en número a los extranjeros, no al nivel registrado en 2020 cuando 8 de cada 10 eran nacionales, pero lejos del 41,31% que se obtuvo en el último año pre-pandémico (2019). Lo que no cambia es la preferencia del turismo extranjero por los cámpines (colmando 78,51% de su plazas) y del nacional por los hoteles (77,9%).