



INFORME

**OCUPACION TURISTICA EN CALP,
SEGUNDA QUINCENA DE SEPTIEMBRE
DE 2021**



investratègia
estudis d'opinió i mercat

C/. Les Capelletes 34 1r 1a
03726 poble nou de benitaxell (alacant)
tel. 966 493 392
tecnicos@investratègia.com
www.investratègia.com

OCUPACIÓN TURÍSTICA EN CALP, 2^a SEPTIEMBRE DE 2021

ÍNDICE

	<i>Página</i>
➤ Grado de ocupación	1
➤ Evolución de la ocupación	2
➤ Ocupación por nacionalidad	3

OCUPACIÓN TURÍSTICA EN CALP, 2ª SEPTIEMBRE DE 2021

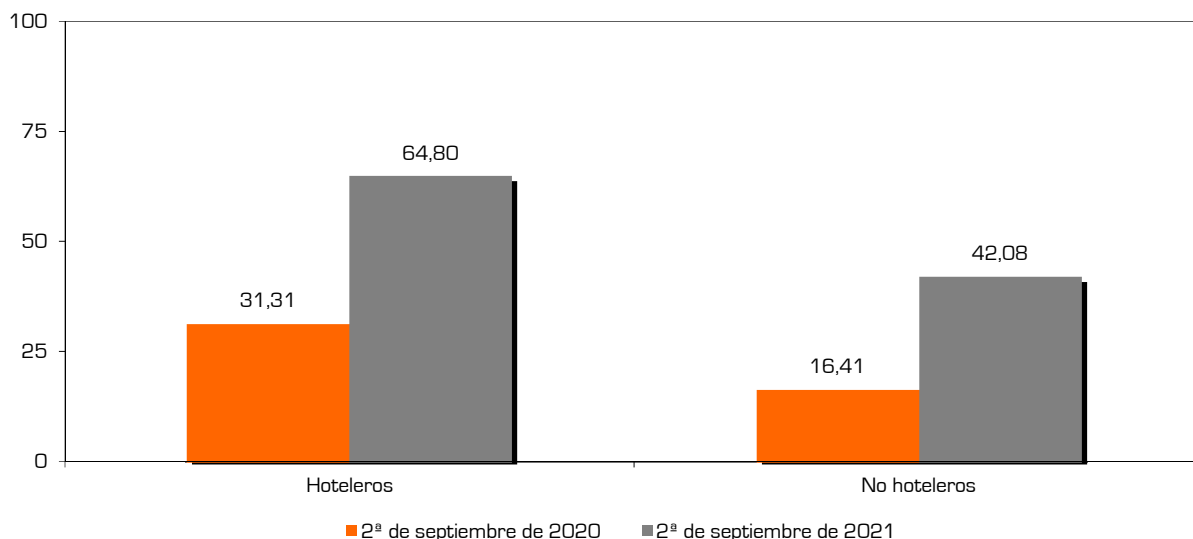
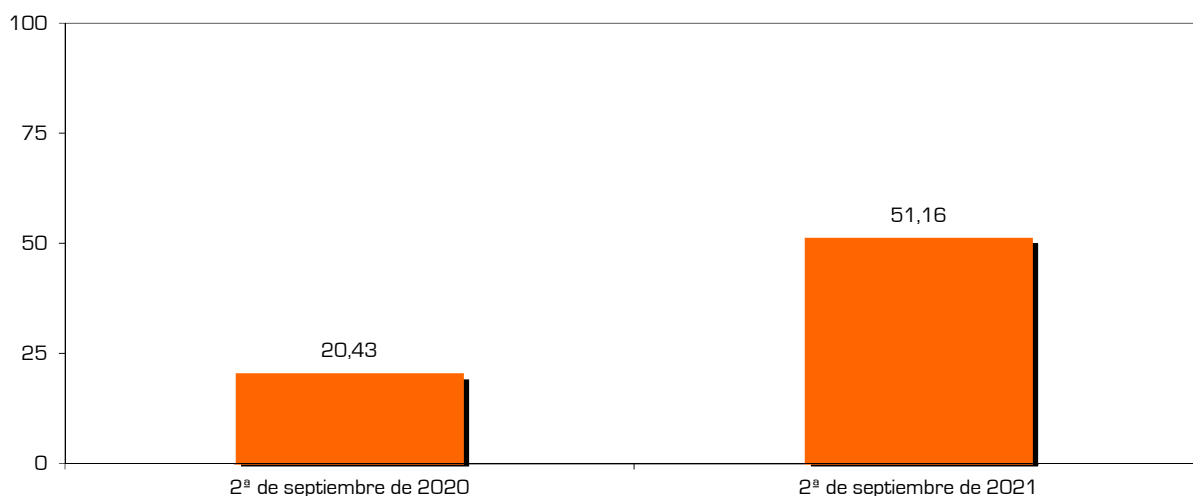
GRADO DE OCUPACIÓN

TABLA

Grado de ocupación	2ª de septiembre de 2020	2ª de septiembre de 2021
Hoteleros	31,31	64,80
No hoteleros	16,41	42,08
· Camping	30,05	63,19
· Apartamentos	13,89	37,64
Total	20,43	51,16

Fuente: Encuesta sobre la ocupación turística en Calp, 2021.

GRÁFICOS



CONCLUSIONES

Una vez pasado el socavón de la pandemia, el turismo se recupera en Calp aumentando la reserva de plazas hasta el 51,16% de la oferta, muy por encima del 20,43% registrado en el ejercicio precedente, pero aún algo por debajo de las cifras pre-covid (57,07% en 2019). Todo el sector como mínimo duplica los resultados obtenidos el año anterior, y en concreto los alquileres turísticos casi triplican sus cifras de ocupación.

OCUPACIÓN TURÍSTICA EN CALP, 2ª SEPTIEMBRE DE 2021

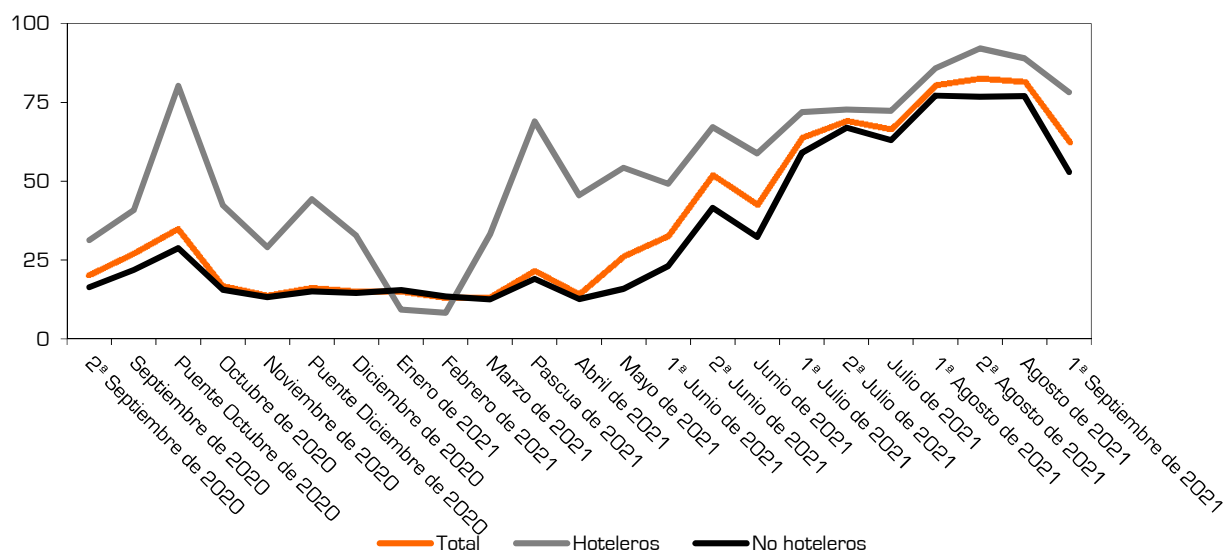
EVOLUCIÓN DE LA OCUPACIÓN

TABLA

Evolución de la ocupación	Hoteleros	No hoteleros	Camping	Apartamentos	Total
2ª Septiembre de 2020	31,31	16,41	30,05	13,89	20,43
Septiembre de 2020	40,90	21,81	29,59	20,37	27,21
Puente Octubre de 2020	80,23	28,80	53,60	23,90	35,10
Octubre de 2020	42,37	15,58	47,10	9,28	17,04
Noviembre de 2020	29,10	13,21	49,19	5,14	14,03
Puente Diciembre de 2020	44,34	15,04	53,44	7,25	16,44
Diciembre de 2020	32,69	14,52	55,93	6,13	15,39
Enero de 2021	9,27	15,45	59,49	6,33	15,33
Febrero de 2021	8,23	13,43	52,81	5,65	13,33
Marzo de 2021	33,26	12,55	39,00	6,73	13,55
Pascua de 2021	68,95	19,05	41,19	15,46	21,82
Abril de 2021	45,48	12,63	21,61	11,17	14,45
Mayo de 2021	54,26	15,90	13,54	16,39	26,42
1ª Junio de 2021	49,18	23,08	19,53	23,62	32,79
2ª Junio de 2021	67,19	41,55	32,36	42,94	51,99
Junio de 2021	58,85	32,31	25,94	33,28	42,67
1ª Julio de 2021	71,91	59,05	39,44	62,61	63,81
2ª Julio de 2021	72,74	66,93	45,59	70,80	69,08
Julio de 2021	72,32	62,99	42,51	66,70	66,45
1ª Agosto de 2021	85,83	77,15	65,30	79,29	80,35
2ª Agosto de 2021	92,13	76,78	60,66	79,67	82,43
Agosto de 2021	88,98	76,97	62,98	79,48	81,39
1ª Septiembre de 2021	78,17	52,95	59,11	51,81	62,39
2ª Septiembre de 2021	64,80	42,08	63,19	37,64	51,16

Fuente: Encuesta sobre la ocupación turística en Calp, 2021.

GRÁFICO



CONCLUSIONES

Desde junio de 2021 las líneas de tendencia se normalizan, dejando atrás la atípica evolución de estos indicadores, especialmente el relativo a los establecimientos hoteleros, cuya fluctuación desde finales de 2020 a inicios de 2021 no tiene parangón histórico (por su excepcionalidad).

OCUPACIÓN TURÍSTICA EN CALP, 2ª SEPTIEMBRE DE 2021

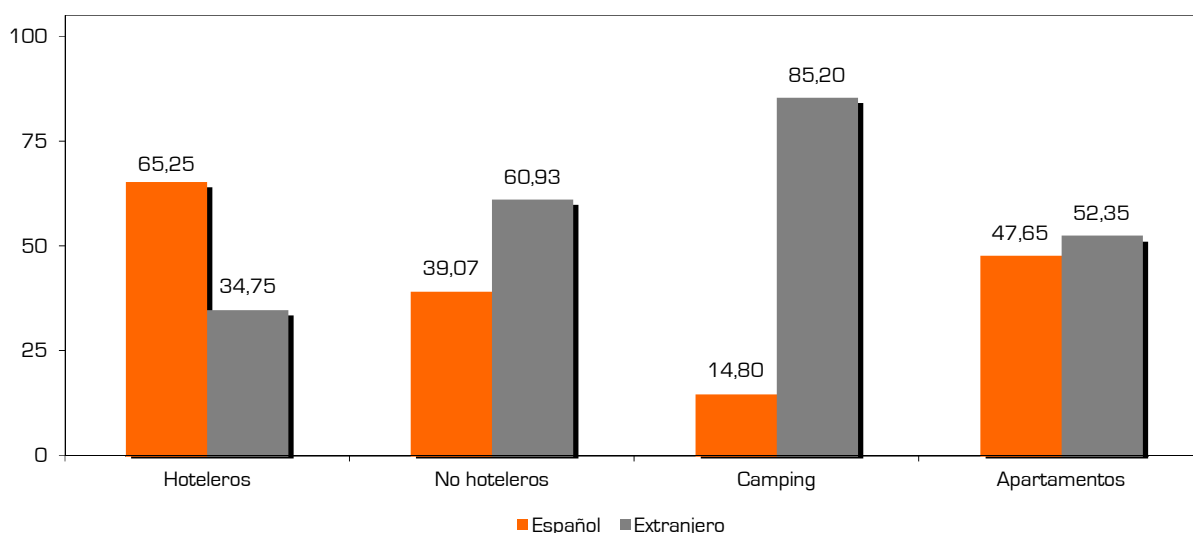
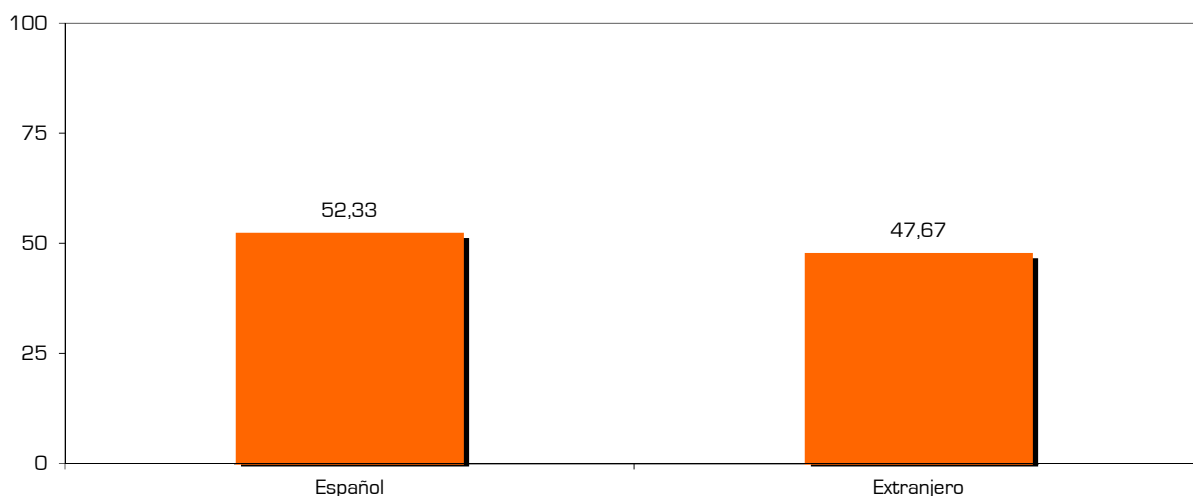
OCUPACIÓN POR NACIONALIDAD

TABLA

<i>Grado de ocupación según nacionalidad</i>	<i>Español</i>	<i>Extranjero</i>
Hoteleros	65,25	34,75
No hoteleros	39,07	60,93
· Camping	14,80	85,20
· Apartamentos	47,65	52,35
Total	52,33	47,67

Fuente: Encuesta sobre la ocupación turística en Calp, 2021.

GRÁFICOS



CONCLUSIONES

El comportamiento turístico tiende a la normalizarse: antes del coronavirus los españoles ocupaban 1 de cada 3 plazas, con la pandemia los resultados se invirtieron (73,59% eran autóctonos), y el registro actual (52,33%) se queda entre ambas cifras. Aumenta el turismo externo de la mano de la demanda no hotelera, especialmente de los cámpines, pues los apartamentos turísticos, aunque registran más turistas foráneos, sus guarismos quedan lejos de los obtenidos en 2019 (72,58%).