



INFORME

OCUPACION TURISTICA EN CALP, PRIMERA QUINCENA DE SEPTIEMBRE DE 2021



investratègia
estudis d'opinió i mercat

C/. Les Capelletes 34 1r 1a
03726 poble nou de benitaxell (alacant)
tel. 966 493 392
tecnicos@investratègia.com
www.investratègia.com

OCUPACIÓN TURÍSTICA EN CALP, 1^a SEPTIEMBRE DE 2021

ÍNDICE

	<i>Página</i>
➤ Grado de ocupación	1
➤ Evolución de la ocupación	2
➤ Ocupación por nacionalidad	3

OCUPACIÓN TURÍSTICA EN CALP, 1ª SEPTIEMBRE DE 2021

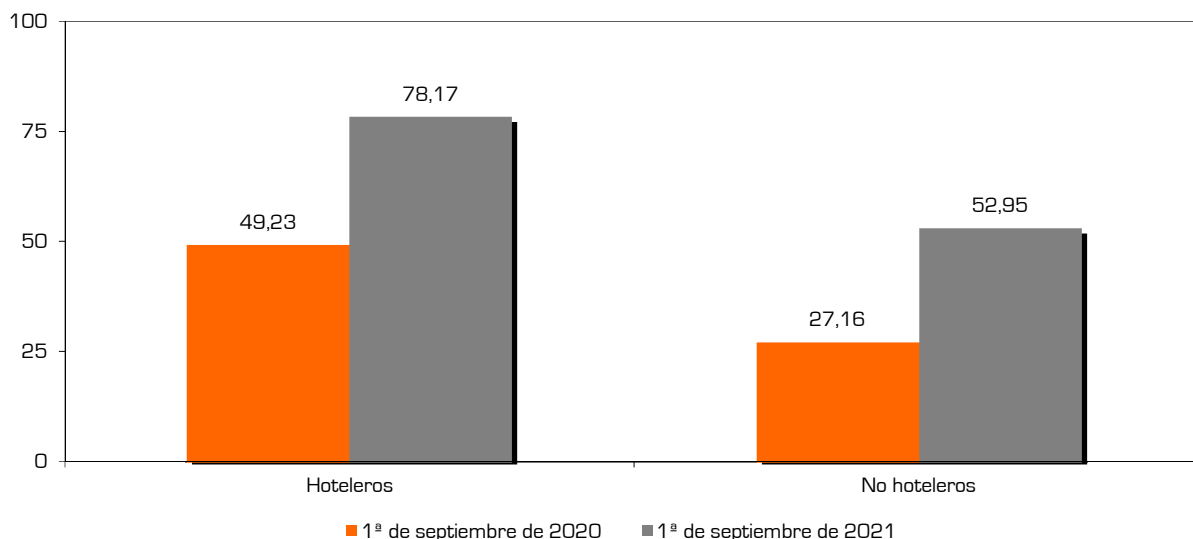
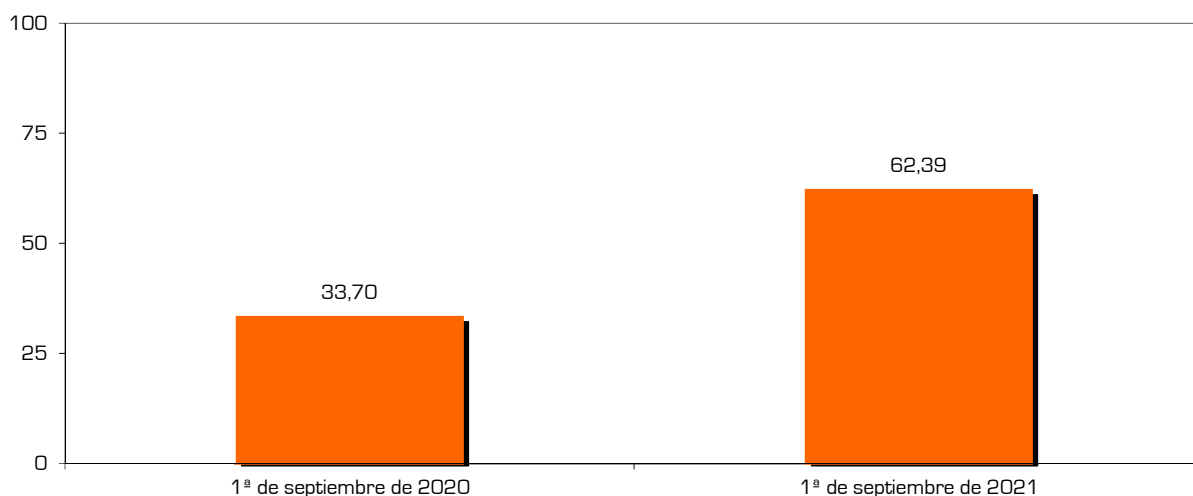
GRADO DE OCUPACIÓN

TABLA

Grado de ocupación	1ª de septiembre de 2020	1ª de septiembre de 2021
Hoteleros	49,23	78,17
No hoteleros	27,16	52,95
· Camping	29,14	59,11
· Apartamentos	26,80	51,81
Total	33,70	62,39

Fuente: Encuesta sobre la ocupación turística en Calp, 2021.

GRÁFICOS



CONCLUSIONES

La primera quincena de septiembre presenta cambios positivos para el sector respecto a 2020, aumentando la demanda turística en 28,69 puntos, circunstancia que espolea al indicador anual (62,39%) a cifras similares a la pre-pandemia (63,39%). Los establecimientos no hoteleros se ven beneficiados en mayor medida que los hoteleros, especialmente los cámpines, que duplican su índice de ocupación respecto a 2020.

OCUPACIÓN TURÍSTICA EN CALP, 1ª SEPTIEMBRE DE 2021

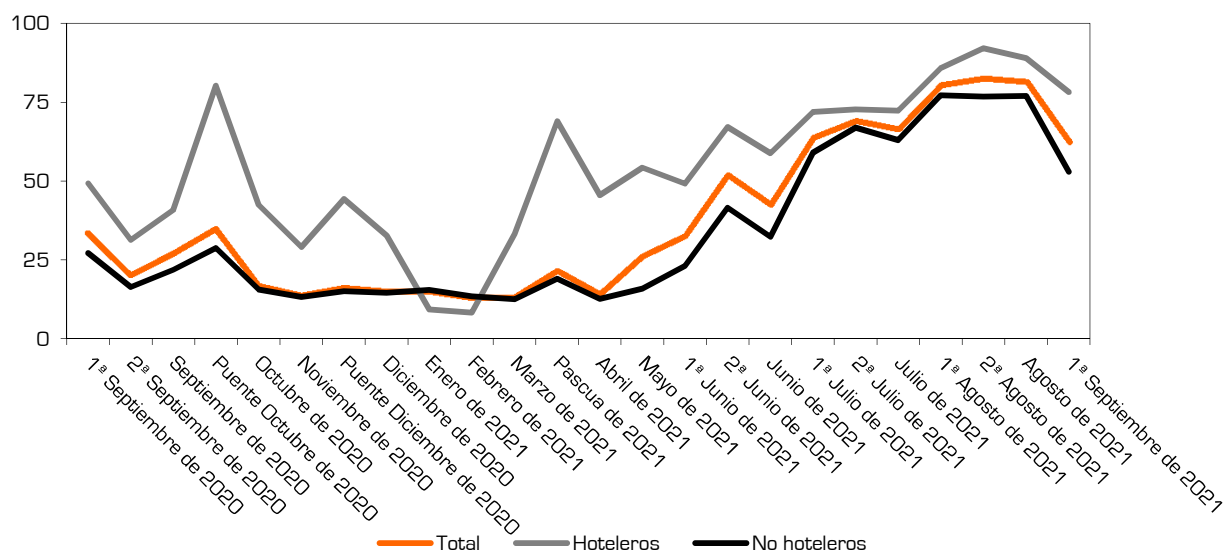
EVOLUCIÓN DE LA OCUPACIÓN

TABLA

Evolución de la ocupación	Hoteleros	No hoteleros	Camping	Apartamentos	Total
1ª Septiembre de 2020	49,23	27,16	29,14	26,80	33,70
2ª Septiembre de 2020	31,31	16,41	30,05	13,89	20,43
Septiembre de 2020	40,90	21,81	29,59	20,37	27,21
Puente Octubre de 2020	80,23	28,80	53,60	23,90	35,10
Octubre de 2020	42,37	15,58	47,10	9,28	17,04
Noviembre de 2020	29,10	13,21	49,19	5,14	14,03
Puente Diciembre de 2020	44,34	15,04	53,44	7,25	16,44
Diciembre de 2020	32,69	14,52	55,93	6,13	15,39
Enero de 2021	9,27	15,45	59,49	6,33	15,33
Febrero de 2021	8,23	13,43	52,81	5,65	13,33
Marzo de 2021	33,26	12,55	39,00	6,73	13,55
Pascua de 2021	68,95	19,05	41,19	15,46	21,82
Abril de 2021	45,48	12,63	21,61	11,17	14,45
Mayo de 2021	54,26	15,90	13,54	16,39	26,42
1ª Junio de 2021	49,18	23,08	19,53	23,62	32,79
2ª Junio de 2021	67,19	41,55	32,36	42,94	51,99
Junio de 2021	58,85	32,31	25,94	33,28	42,67
1ª Julio de 2021	71,91	59,05	39,44	62,61	63,81
2ª Julio de 2021	72,74	66,93	45,59	70,80	69,08
Julio de 2021	72,32	62,99	42,51	66,70	66,45
1ª Agosto de 2021	85,83	77,15	65,30	79,29	80,35
2ª Agosto de 2021	92,13	76,78	60,66	79,67	82,43
Agosto de 2021	88,98	76,97	62,98	79,48	81,39
1ª Septiembre de 2021	78,17	52,95	59,11	51,81	62,39

Fuente: Encuesta sobre la ocupación turística en Calp, 2021.

GRÁFICO



CONCLUSIONES

Superada la volatilidad de los datos relativos a la ocupación hotelera de inicios de 2021, se observa una vuelta a la regularidad evolutiva, donde las líneas tienden a converger en periodos estivales, y a separarse en el resto del ejercicio.

OCUPACIÓN TURÍSTICA EN CALP, 1ª SEPTIEMBRE DE 2021

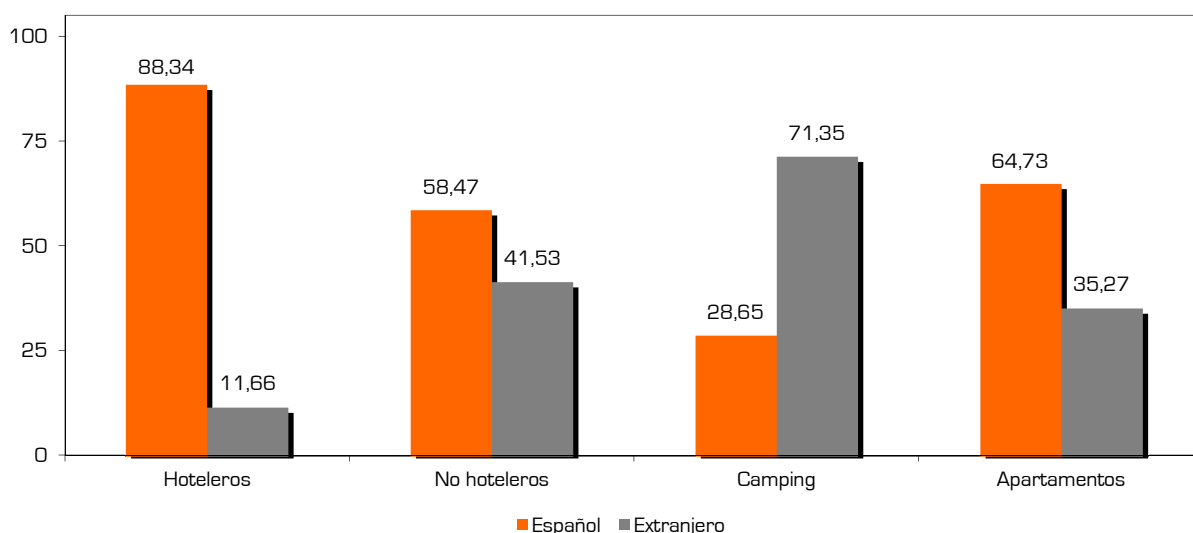
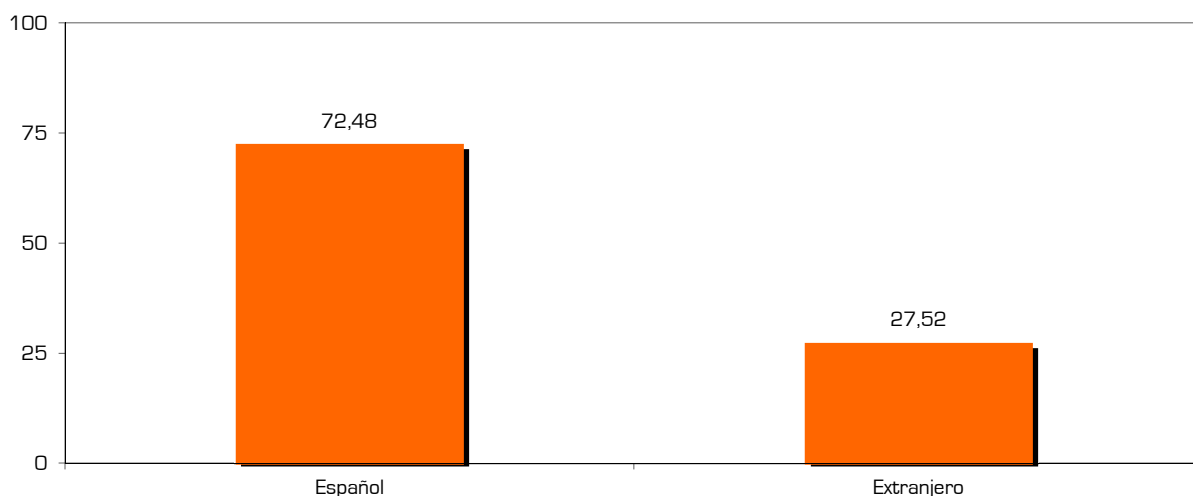
OCUPACIÓN POR NACIONALIDAD

TABLA

Grado de ocupación según nacionalidad	Español	Extranjero
Hoteleros	88,34	11,66
No hoteleros	58,47	41,53
· Camping	28,65	71,35
· Apartamentos	64,73	35,27
Total	72,48	27,52

Fuente: Encuesta sobre la ocupación turística en Calp, 2021.

GRÁFICOS



CONCLUSIONES

El predominio del turismo nacional es incuestionable en la primera mitad de septiembre (72,48%), lo que confirma un cambio del perfil del turista, que se inició a raíz de la aparición del coronavirus (pues en 2020 los españoles representaban el 88,92% de los turistas). El resultado actual queda muy lejos de la ansiada normalidad, donde alrededor de la mitad de los turistas deberían ser autóctonos. Sólo los cámpines consiguen tasas de ocupación de extranjeros superiores a las de los españoles.