



INFORME

**OCUPACION TURISTICA EN CALP,
SEGUNDA QUINCENA DE AGOSTO
DE 2021**



investratègia
estudis d'opinió i mercat

C/. Les Capelletes 34 1r 1a
03726 poble nou de benitaxell (alacant)
tel. 966 493 392
tecnicos@investratègia.com
www.investratègia.com

OCUPACIÓN TURÍSTICA EN CALP, 2ª AGOSTO DE 2021

ÍNDICE

	<i>Página</i>
➤ Grado de ocupación	1
➤ Evolución de la ocupación	2
➤ Ocupación por nacionalidad	3

OCUPACIÓN TURÍSTICA EN CALP, 2ª AGOSTO DE 2021

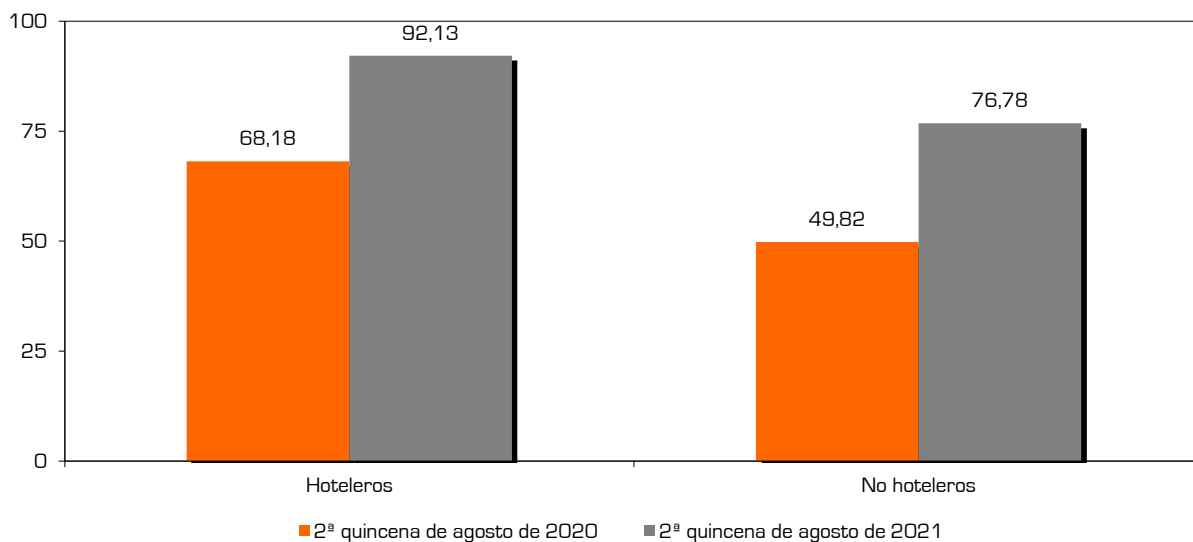
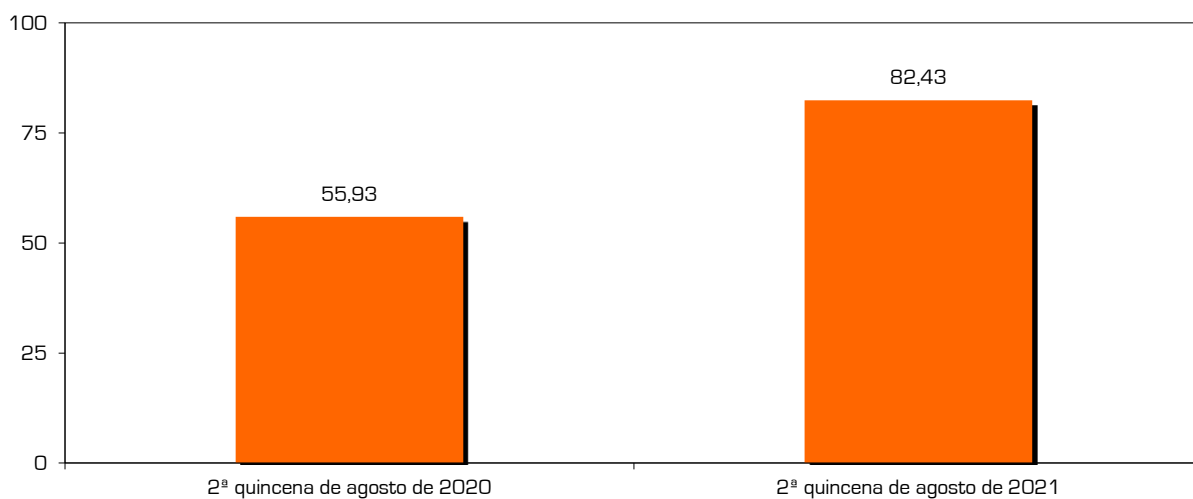
GRADO DE OCUPACIÓN

TABLA

Grado de ocupación	2ª quincena de agosto de 2020	2ª quincena de agosto de 2021
Hoteleros	68,18	92,13
No hoteleros	49,82	76,78
· Camping	46,48	60,66
· Apartamentos	50,42	79,67
Total	55,93	82,43

Fuente: Encuesta sobre la ocupación turística en Calp, 2021.

GRÁFICOS



CONCLUSIONES

En la segunda quincena del mes de agosto, **82,43%** de las plazas ofertadas han sido ocupadas, superando con creces las arrendadas el año anterior, e incluso mejorando sutilmente las cifras anteriores a la pandemia (**79,73%** en 2019). Este incremento en la ocupación se ha notado en todas las clases de alojamientos, principalmente en los apartamentos turísticos.

OCUPACIÓN TURÍSTICA EN CALP, 2^a AGOSTO DE 2021

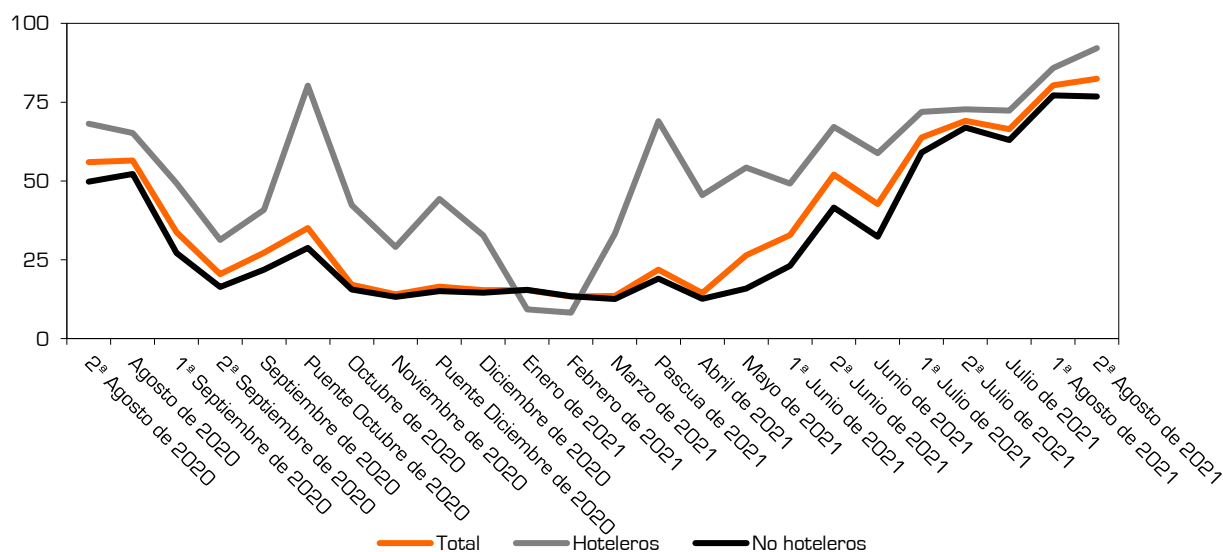
EVOLUCIÓN DE LA OCUPACIÓN

TABLA

Evolución de la ocupación	Hoteleros	No hoteleros	Camping	Apartamentos	Total
2 ^a Agosto de 2020	68,18	49,82	46,48	50,42	55,93
Agosto de 2020	65,21	52,19	49,53	52,66	56,52
1 ^a Septiembre de 2020	49,23	27,16	29,14	26,80	33,70
2 ^a Septiembre de 2020	31,31	16,41	30,05	13,89	20,43
Septiembre de 2020	40,90	21,81	29,59	20,37	27,21
Puente Octubre de 2020	80,23	28,80	53,60	23,90	35,10
Octubre de 2020	42,37	15,58	47,10	9,28	17,04
Noviembre de 2020	29,10	13,21	49,19	5,14	14,03
Puente Diciembre de 2020	44,34	15,04	53,44	7,25	16,44
Diciembre de 2020	32,69	14,52	55,93	6,13	15,39
Enero de 2021	9,27	15,45	59,49	6,33	15,33
Febrero de 2021	8,23	13,43	52,81	5,65	13,33
Marzo de 2021	33,26	12,55	39,00	6,73	13,55
Pascua de 2021	68,95	19,05	41,19	15,46	21,82
Abril de 2021	45,48	12,63	21,61	11,17	14,45
Mayo de 2021	54,26	15,90	13,54	16,39	26,42
1 ^a Junio de 2021	49,18	23,08	19,53	23,62	32,79
2 ^a Junio de 2021	67,19	41,55	32,36	42,94	51,99
Junio de 2021	58,85	32,31	25,94	33,28	42,67
1 ^a Julio de 2021	71,91	59,05	39,44	62,61	63,81
2 ^a Julio de 2021	72,74	66,93	45,59	70,80	69,08
Julio de 2021	72,32	62,99	42,51	66,70	66,45
1 ^a Agosto de 2021	85,83	77,15	65,30	79,29	80,35
2 ^a Agosto de 2021	92,13	76,78	60,66	79,67	82,43

Fuente: Encuesta sobre la ocupación turística en Calp, 2021.

GRÁFICO



CONCLUSIONES

Como suele acontecer en periodo veraniego, las cifras de ocupación de los distintos tipos de alojamiento se aproximan unas a otras, dejando atrás la volatilidad registrada a inicios del presente ejercicio.

OCUPACIÓN TURÍSTICA EN CALP, 2ª AGOSTO DE 2021

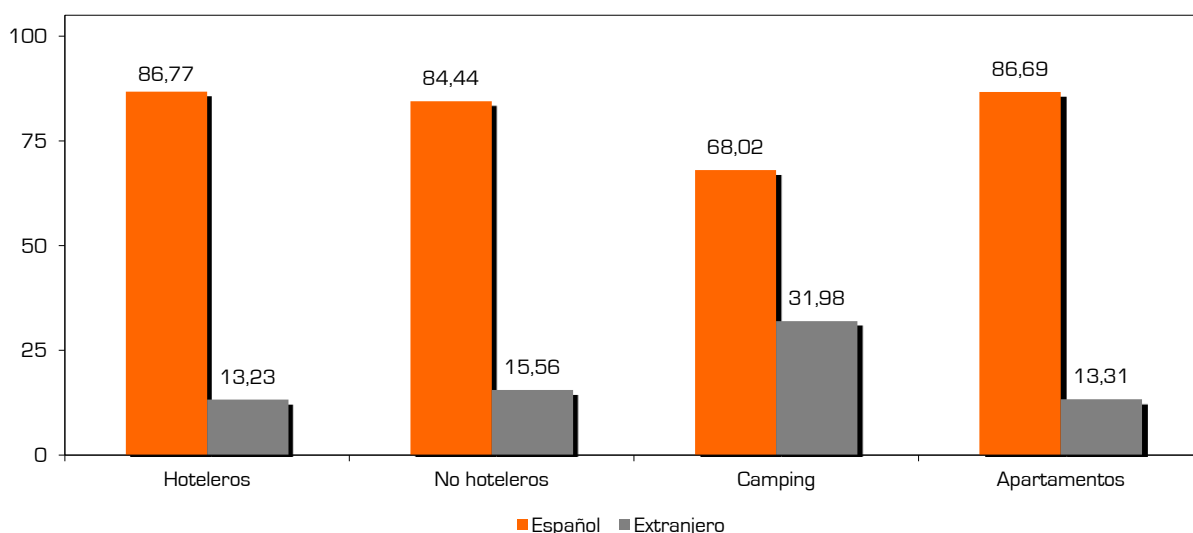
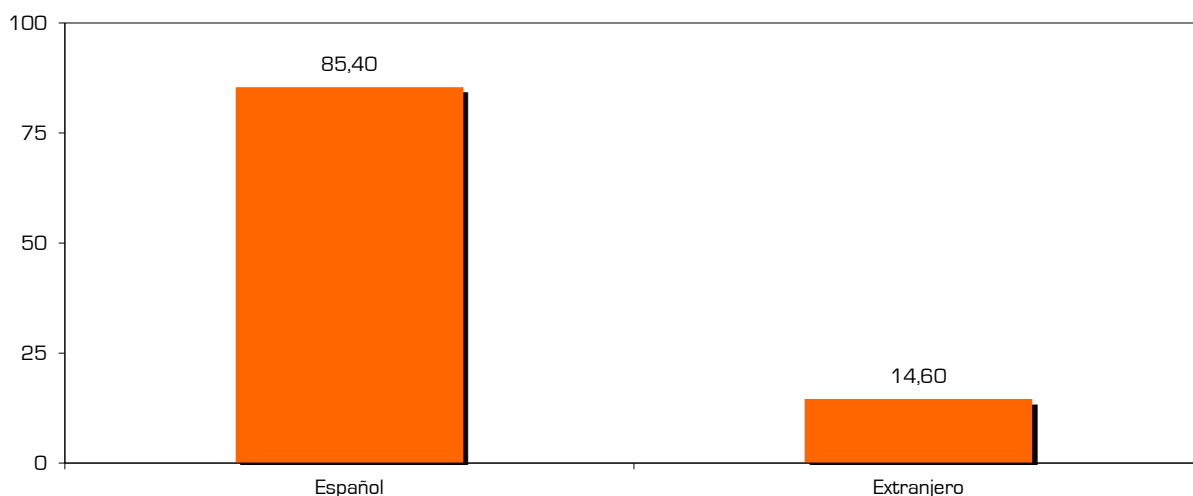
OCUPACIÓN POR NACIONALIDAD

TABLA

<i>Grado de ocupación según nacionalidad</i>	<i>Español</i>	<i>Extranjero</i>
Hoteleros	86,77	13,23
No hoteleros	84,44	15,56
· Camping	68,02	31,98
· Apartamentos	86,69	13,31
Total	85,40	14,60

Fuente: Encuesta sobre la ocupación turística en Calp, 2021.

GRÁFICOS



CONCLUSIONES

Sin lugar a dudas, tiran del carro de la ocupación los turistas nacionales, con 85,40% de los hospedajes realizados en Calp. Este dato reproduce los resultados del año anterior, pero cambia respecto a los registros de 2019, donde la proporción de españoles y extranjeros era más equitativa (69,62% vs. 30,38%). Como es habitual, los camping consiguen más pernoctaciones de turistas foráneos (31,98%) que el resto de tipologías, pero aun lejos del 69,59% registrado en 2019.