



**INFORME**

**OCUPACION TURISTICA EN CALP,  
PRIMERA QUINCENA DE AGOSTO  
DE 2021**



**investratègia**  
estudis d'opinió i mercat

C/. Les Capelletes 34 1r 1a  
03726 poble nou de benitatxell (alacant)  
tel. 966 493 392  
tecnicos@investratègia.com  
www.investratègia.com

# OCUPACIÓN TURÍSTICA EN CALP, 1<sup>a</sup> AGOSTO DE 2021

## ÍNDICE

	<i>Página</i>
➤ Grado de ocupación	<b>1</b>
➤ Evolución de la ocupación	<b>2</b>
➤ Ocupación por nacionalidad	<b>3</b>

# OCUPACIÓN TURÍSTICA EN CALP, 1ª AGOSTO DE 2021

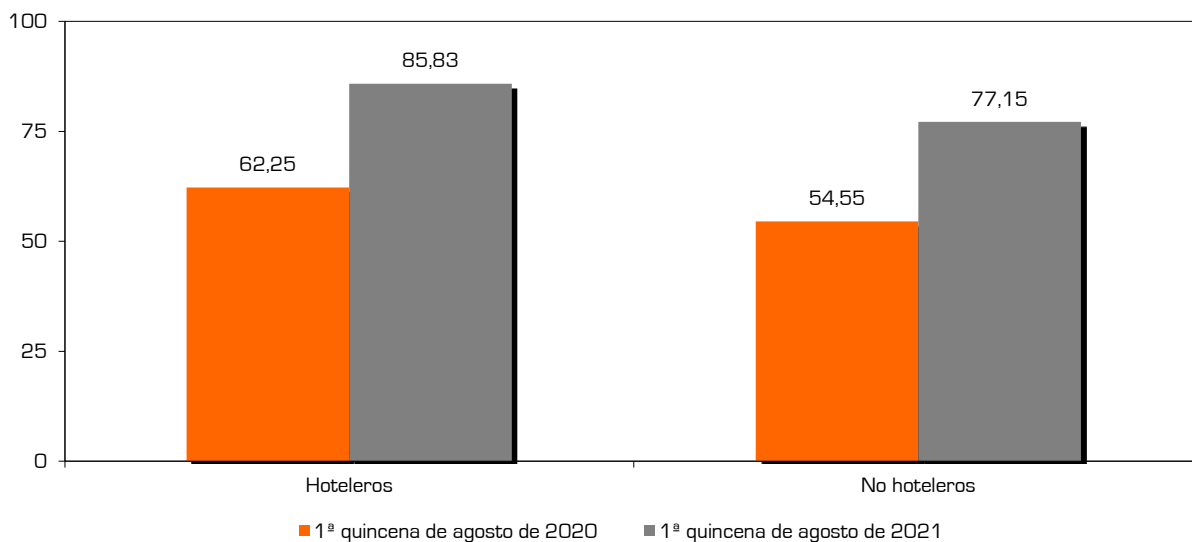
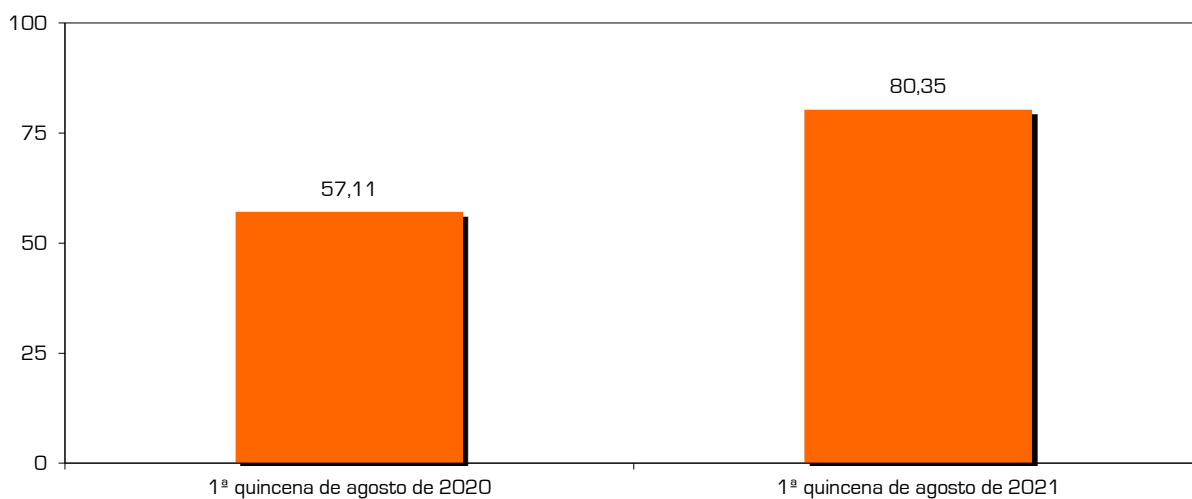
GRADO DE OCUPACIÓN

## TABLA

Grado de ocupación	1ª quincena de agosto de 2020	1ª quincena de agosto de 2021
<b>Hoteleros</b>	62,25	85,83
<b>No hoteleros</b>	54,55	77,15
· <b>Camping</b>	52,58	65,30
· <b>Apartamentos</b>	54,90	79,29
<b>Total</b>	<b>57,11</b>	<b>80,35</b>

*Fuente: Encuesta sobre la ocupación turística en Calp, 2021.*

## GRÁFICOS



## CONCLUSIONES

80,35% de las plazas que se ofertaban al mercado han sido ocupadas durante la primera quincena de agosto, un dato que marca gran diferencia con respecto al año anterior (57,11%), llegando a igualar (80,09%) la cifra que se alcanzó en el año previo a la pandemia (2019). El incremento de la demanda ha sido notable en todas las tipologías de alojamiento, destacando especialmente en los alquileres turísticos y los hoteles.

# OCUPACIÓN TURÍSTICA EN CALP, 1<sup>º</sup> AGOSTO DE 2021

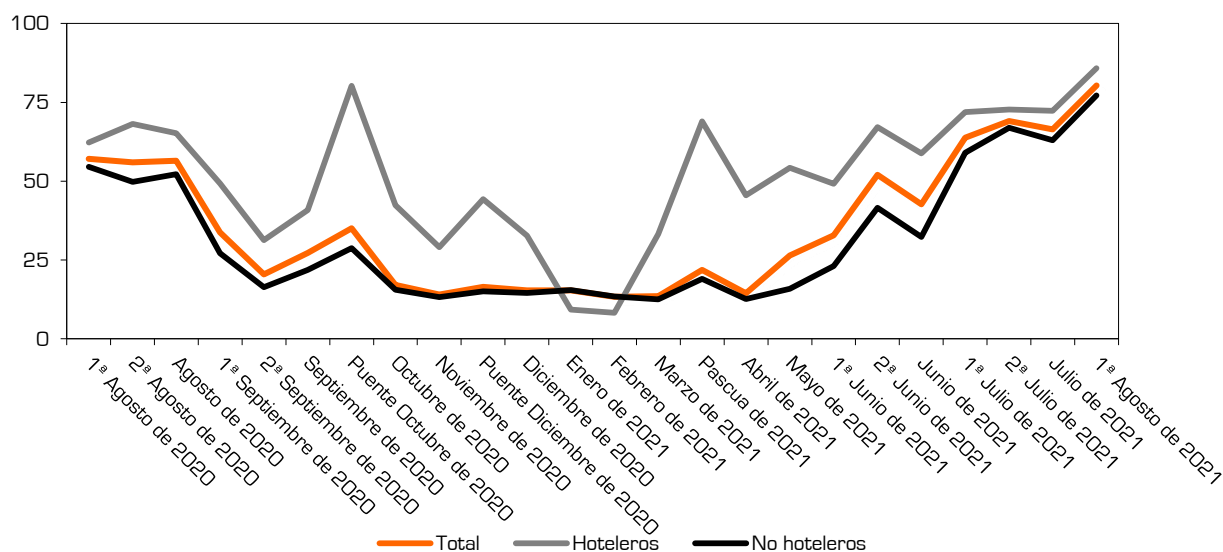
EVOLUCIÓN DE LA OCUPACIÓN

## ► TABLA

Evolución de la ocupación	Hoteleros	No hoteleros	Camping	Apartamentos	Total
1 <sup>º</sup> Agosto de 2020	62,25	54,55	52,58	54,90	57,11
2 <sup>º</sup> Agosto de 2020	68,18	49,82	46,48	50,42	55,93
Agosto de 2020	65,21	52,19	49,53	52,66	56,52
1 <sup>º</sup> Septiembre de 2020	49,23	27,16	29,14	26,80	33,70
2 <sup>º</sup> Septiembre de 2020	31,31	16,41	30,05	13,89	20,43
Septiembre de 2020	40,90	21,81	29,59	20,37	27,21
Puente Octubre de 2020	80,23	28,80	53,60	23,90	35,10
Octubre de 2020	42,37	15,58	47,10	9,28	17,04
Noviembre de 2020	29,10	13,21	49,19	5,14	14,03
Puente Diciembre de 2020	44,34	15,04	53,44	7,25	16,44
Diciembre de 2020	32,69	14,52	55,93	6,13	15,39
Enero de 2021	9,27	15,45	59,49	6,33	15,33
Febrero de 2021	8,23	13,43	52,81	5,65	13,33
Marzo de 2021	33,26	12,55	39,00	6,73	13,55
Pascua de 2021	68,95	19,05	41,19	15,46	21,82
Abril de 2021	45,48	12,63	21,61	11,17	14,45
Mayo de 2021	54,26	15,90	13,54	16,39	26,42
1 <sup>º</sup> Junio de 2021	49,18	23,08	19,53	23,62	32,79
2 <sup>º</sup> Junio de 2021	67,19	41,55	32,36	42,94	51,99
Junio de 2021	58,85	32,31	25,94	33,28	42,67
1 <sup>º</sup> Julio de 2021	71,91	59,05	39,44	62,61	63,81
2 <sup>º</sup> Julio de 2021	72,74	66,93	45,59	70,80	69,08
Julio de 2021	72,32	62,99	42,51	66,70	66,45
1 <sup>º</sup> Agosto de 2021	85,83	77,15	65,30	79,29	80,35

Fuente: Encuesta sobre la ocupación turística en Calp, 2021.

## ► GRÁFICO



## ► CONCLUSIONES

Las cifras obtenidas desde el inicio del verano tienden a asemejarse entre las diversas tipologías, quedando las líneas de tendencia mucho más próximas entre ellas que a principios del presente ejercicio.

# OCUPACIÓN TURÍSTICA EN CALP, 1ª AGOSTO DE 2021

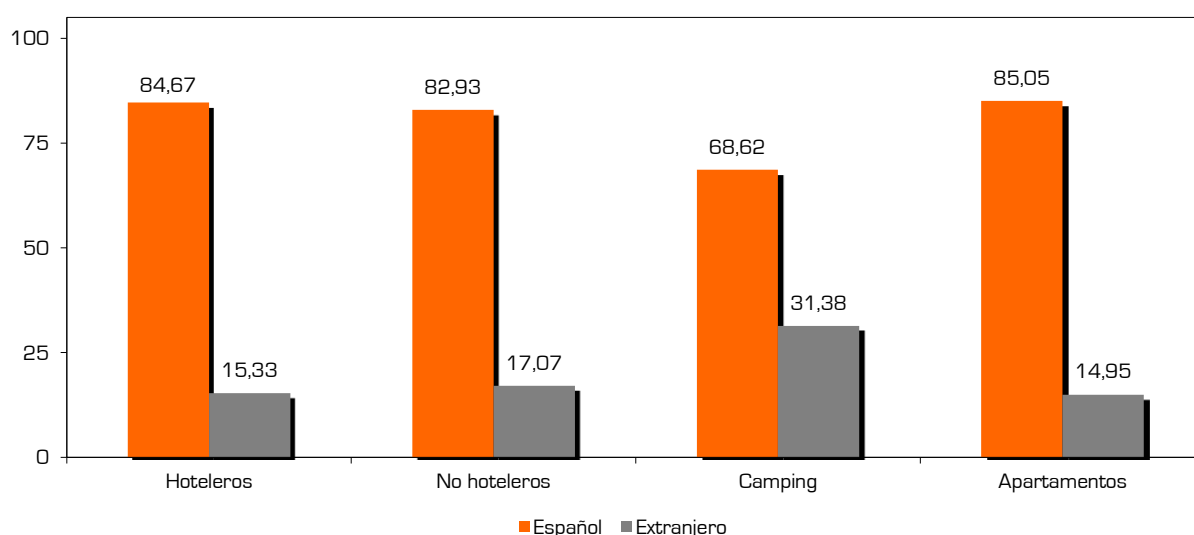
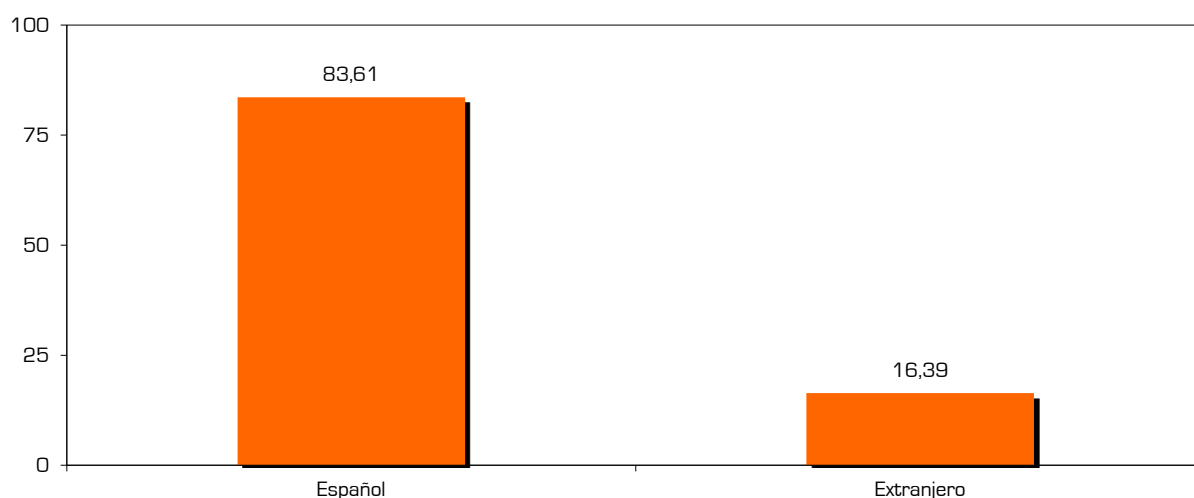
OCUPACIÓN POR NACIONALIDAD

## TABLA

<i>Grado de ocupación según nacionalidad</i>	<i>Español</i>	<i>Extranjero</i>
<b>Hoteleros</b>	84,67	15,33
<b>No hoteleros</b>	82,93	17,07
· <b>Camping</b>	68,62	31,38
· <b>Apartamentos</b>	85,05	14,95
<b>Total</b>	<b>83,61</b>	<b>16,39</b>

Fuente: Encuesta sobre la ocupación turística en Calp, 2021.

## GRÁFICOS



## CONCLUSIONES

83,61% de la ocupación corresponde a turistas nacionales, constituyéndose éste como el principal mercado del destino. Comparando las cifras con las del año 2020, la ratio prácticamente se repite sin alcanzar las cifras pre-pandémicas, donde la balanza estaba más equilibrada (66,65% españoles y 33,44% extranjeros en 2019). Los apartamentos son, en comparación, los alojamientos menos reservados por extranjeros.