



INFORME

**OCUPACION TURISTICA EN CALP,
SEGUNDA QUINCENA DE JULIO
DE 2021**



investratègia
estudis d'opinió i mercat

C/. Les Capelletes 34 1r 1a
03726 poble nou de benitaxell (alacant)
tel. 966 493 392
tecnicos@investratègia.com
www.investratègia.com

OCUPACIÓN TURÍSTICA EN CALP, 2ª JULIO DE 2021

ÍNDICE

	<i>Página</i>
➤ Grado de ocupación	1
➤ Evolución de la ocupación	2
➤ Ocupación por nacionalidad	3

OCUPACIÓN TURÍSTICA EN CALP, 2ª JULIO DE 2021

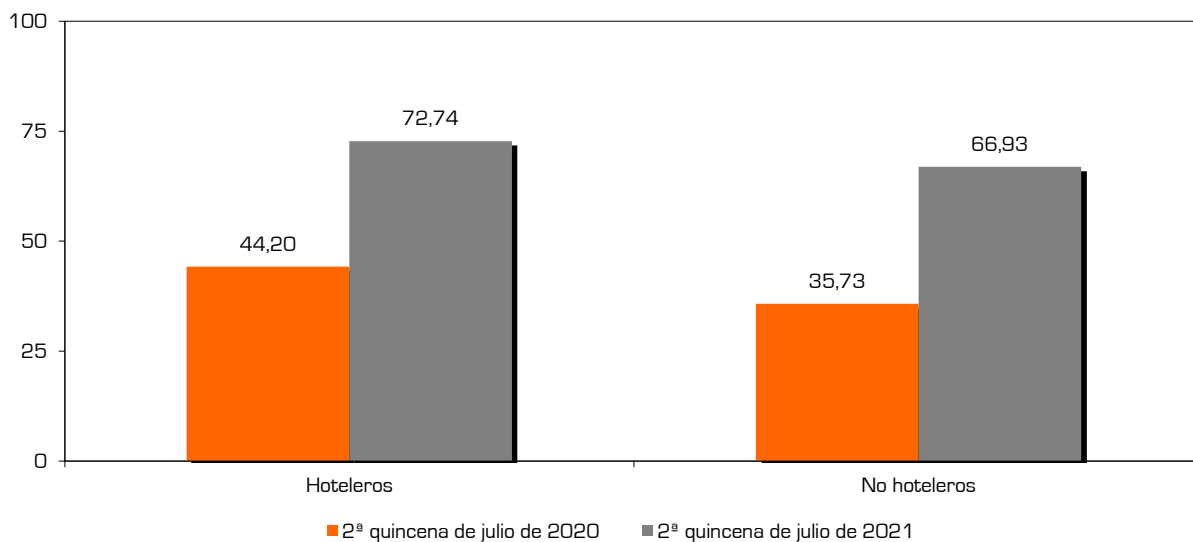
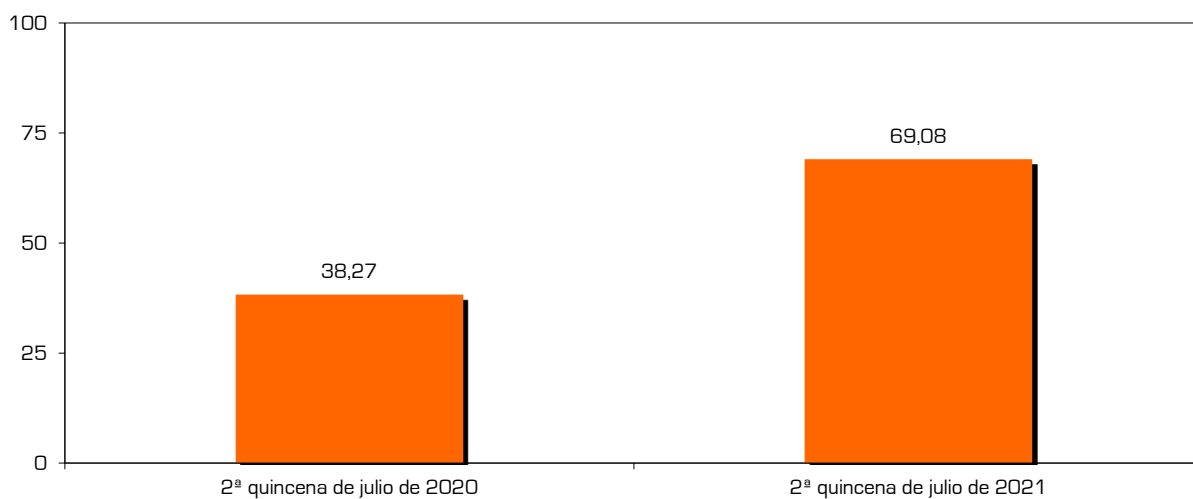
GRADO DE OCUPACIÓN

TABLA

Grado de ocupación	2ª quincena de julio de 2020	2ª quincena de julio de 2021
Hoteleros	44,20	72,74
No hoteleros	35,73	66,93
· Camping	36,90	45,59
· Apartamentos	35,54	70,80
Total	38,27	69,08

Fuente: Encuesta sobre la ocupación turística en Calp, 2021.

GRÁFICOS



CONCLUSIONES

En la segunda quincena del mes de julio, el 69,08% de las plazas ofertadas se encontraban ocupadas, casi el doble de las arrendadas el año anterior, superando incluso sutilmente cifras anteriores a la pandemia (68,22% en 2019). Este incremento en la ocupación se ha notado en todas las clases de alojamientos, principalmente en los apartamentos.

OCUPACIÓN TURÍSTICA EN CALP, 2ª JULIO DE 2021

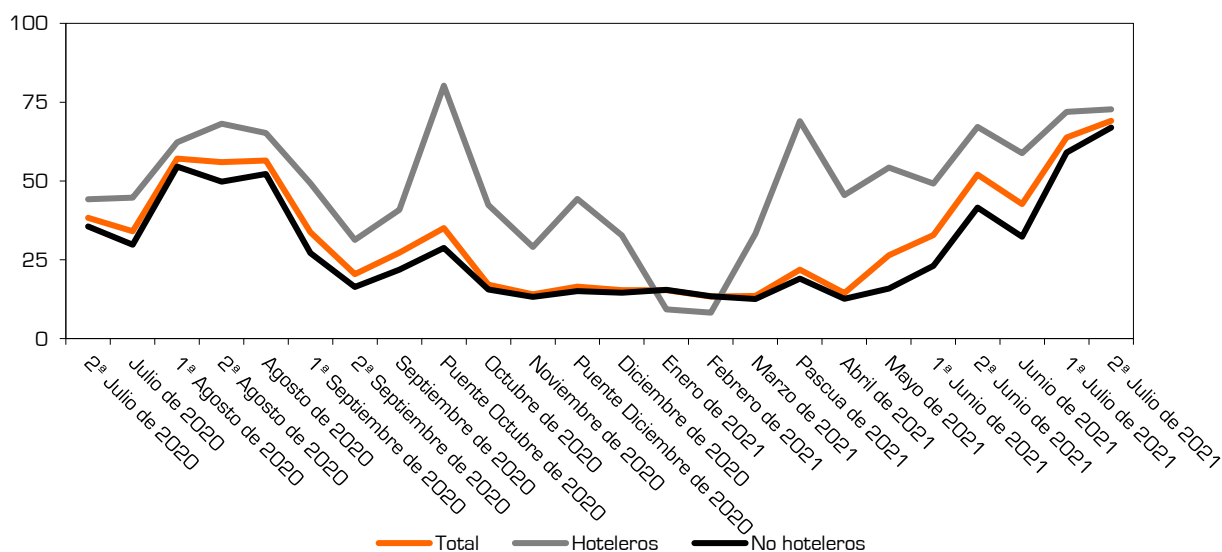
EVOLUCIÓN DE LA OCUPACIÓN

TABLA

Evolución de la ocupación	Hoteleros	No hoteleros	Camping	Apartamentos	Total
2ª Julio de 2020	44,20	35,53	32,29	35,85	38,34
Julio de 2020	44,69	29,80	31,35	29,54	34,01
1ª Agosto de 2020	62,25	54,55	52,58	54,90	57,11
2ª Agosto de 2020	68,18	49,82	46,48	50,42	55,93
Agosto de 2020	65,21	52,19	49,53	52,66	56,52
1ª Septiembre de 2020	49,23	27,16	29,14	26,80	33,70
2ª Septiembre de 2020	31,31	16,41	30,05	13,89	20,43
Septiembre de 2020	40,90	21,81	29,59	20,37	27,21
Puente Octubre de 2020	80,23	28,80	53,60	23,90	35,10
Octubre de 2020	42,37	15,58	47,10	9,28	17,04
Noviembre de 2020	29,10	13,21	49,19	5,14	14,03
Puente Diciembre de 2020	44,34	15,04	53,44	7,25	16,44
Diciembre de 2020	32,69	14,52	55,93	6,13	15,39
Enero de 2021	9,27	15,45	59,49	6,33	15,33
Febrero de 2021	8,23	13,43	52,81	5,65	13,33
Marzo de 2021	33,26	12,55	39,00	6,73	13,55
Pascua de 2021	68,95	19,05	41,19	15,46	21,82
Abril de 2021	45,48	12,63	21,61	11,17	14,45
Mayo de 2021	54,26	15,90	13,54	16,39	26,42
1ª Junio de 2021	49,18	23,08	19,53	23,62	32,79
2ª Junio de 2021	67,19	41,55	32,36	42,94	51,99
Junio de 2021	58,85	32,31	25,94	33,28	42,67
1ª Julio de 2021	71,91	59,05	39,44	62,61	63,81
2ª Julio de 2021	72,74	66,93	45,59	70,80	69,08

Fuente: Encuesta sobre la ocupación turística en Calp, 2021.

GRÁFICO



CONCLUSIONES

Como suele acontecer en periodo veraniego, las cifras de ocupación de los distintos tipos de alojamiento se aproximan unas a otras, dejando atrás la volatilidad registrada a inicios del presente ejercicio.

OCUPACIÓN TURÍSTICA EN CALP, 2ª JULIO DE 2021

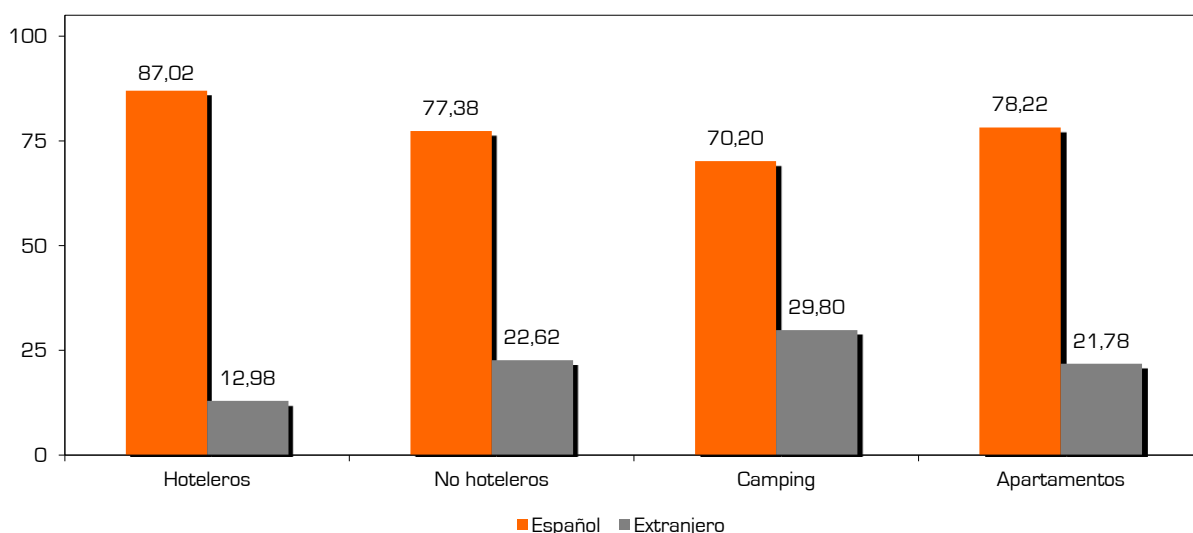
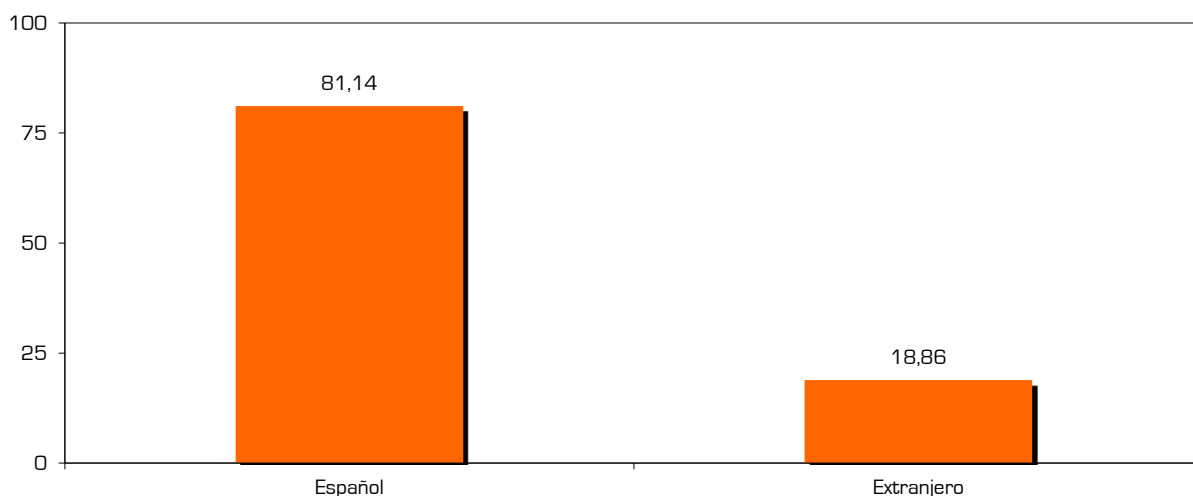
OCUPACIÓN POR NACIONALIDAD

TABLA

<i>Grado de ocupación según nacionalidad</i>	<i>Español</i>	<i>Extranjero</i>
Hoteleros	87,02	12,98
No hoteleros	77,38	22,62
· Camping	70,20	29,80
· Apartamentos	78,22	21,78
Total	81,14	18,86

Fuente: Encuesta sobre la ocupación turística en Calp, 2021.

GRÁFICOS



CONCLUSIONES

Gran parte del peso de la demanda recae sobre los turistas españoles, con el 81,14% de los hospedajes realizados en el destino. Este dato reproduce los resultados del año anterior, ya influenciados por el efecto de las restricciones a la movilidad, pero cambia respecto a los registros prepandémicos, donde la proporción de españoles y extranjeros era más equitativa. Los establecimientos hoteleros registran las mayores tasas de pernoctación de turistas nacionales.