



INFORME

**OCUPACION TURISTICA EN CALP,
MAYO DE 2021**



investratègia
estudis d'opinió i mercat

C/. Les Capelletes 34 1r 1a
03726 poble nou de benitaxell (alacant)
tel. 966 493 392
tecnicos@investratègia.com
www.investratègia.com

OCUPACIÓN TURÍSTICA EN CALP, MAYO DE 2021

ÍNDICE

	<i>Página</i>
➤ Grado de ocupación	1
➤ Evolución de la ocupación	2
➤ Ocupación por nacionalidad	3

OCUPACIÓN TURÍSTICA EN CALP, MAYO DE 2021

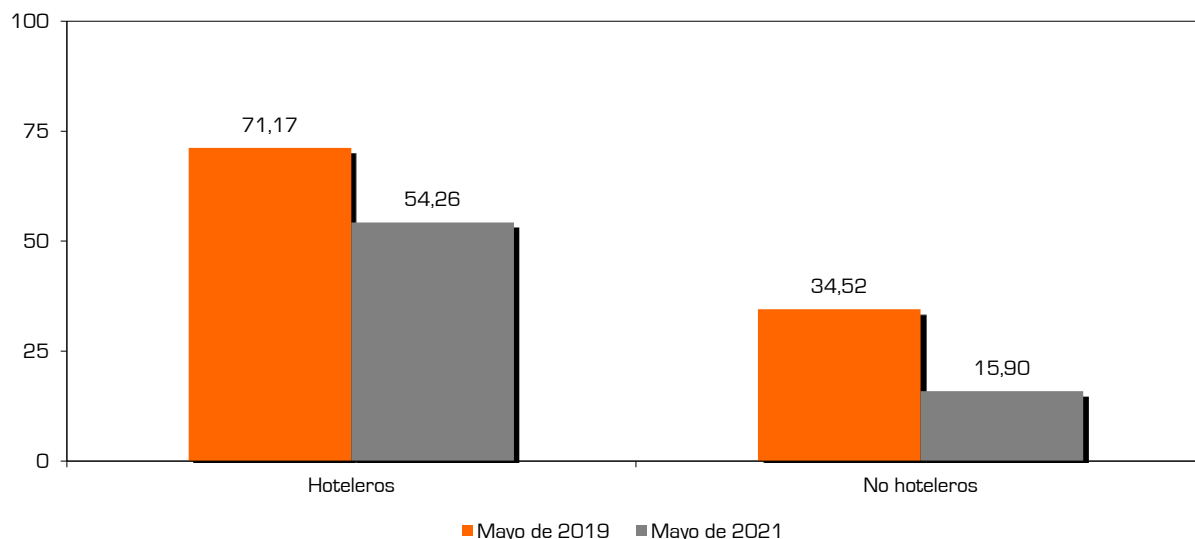
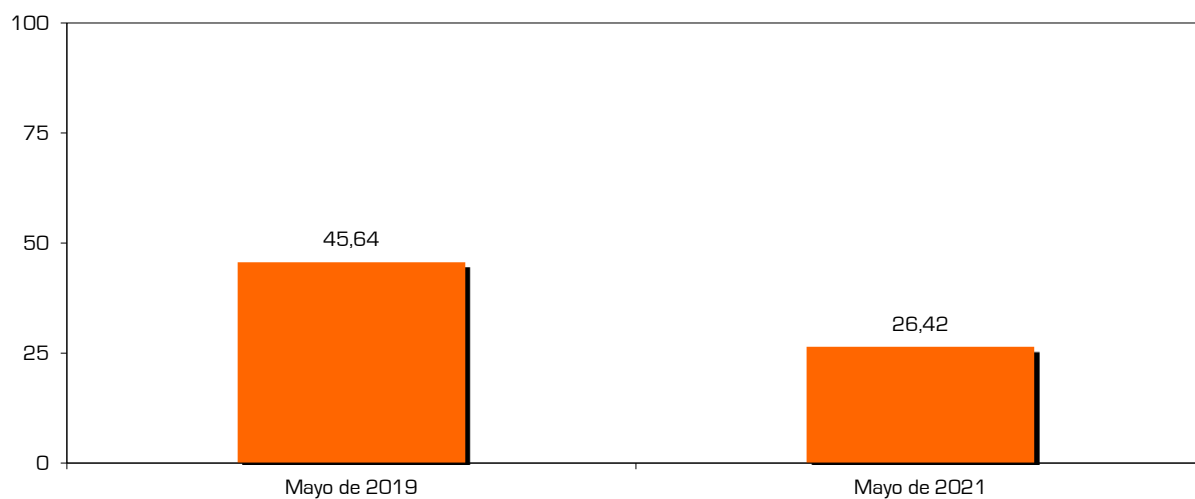
GRADO DE OCUPACIÓN

TABLA

Grado de ocupación	Mayo de 2019	Mayo de 2021
Hoteleros	71,17	54,26
No hoteleros	34,52	15,90
· Camping	31,55	13,54
· Apartamentos	35,01	16,39
Total	45,64	26,42

Fuente: Encuesta sobre la ocupación turística en Calp, 2021.

GRÁFICOS



CONCLUSIONES

La ocupación de Mayo de 2021 se reduce a casi la mitad de la obtenida en el mismo periodo de 2019 (no disponemos de datos de 2020 debido al confinamiento domiciliario asociado al coronavirus). Todas las tipologías de alojamiento se ven afectadas, aunque en general, los establecimientos no hoteleros sufren en mayor medida la caída de la demanda.

OCUPACIÓN TURÍSTICA EN CALP, MAYO DE 2021

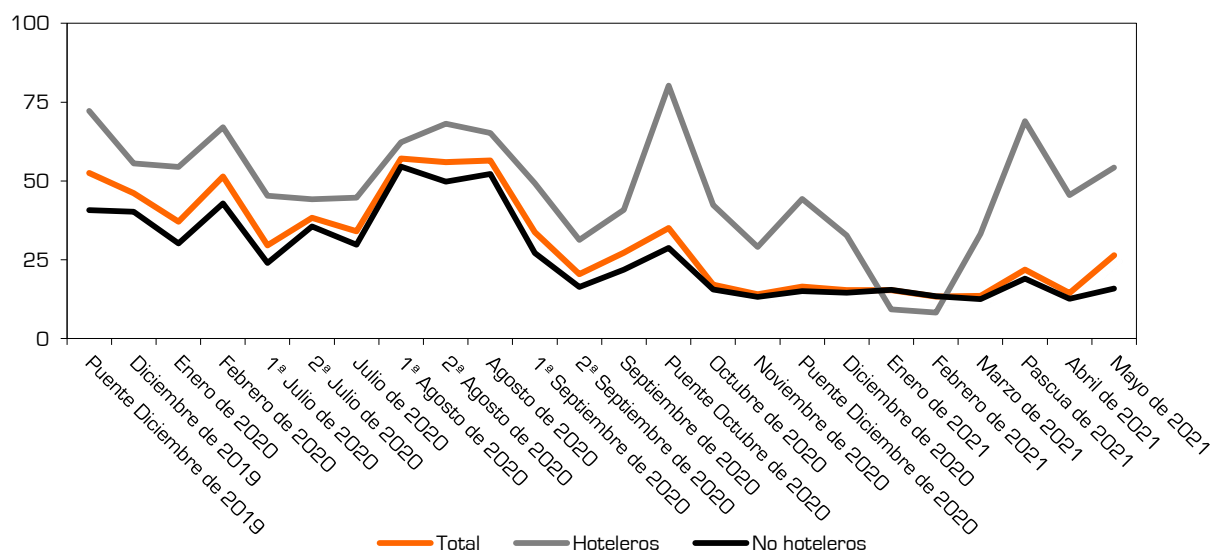
EVOLUCIÓN DE LA OCUPACIÓN

TABLA

Evolución de la ocupación	Hoteleros	No hoteleros	Camping	Apartamentos	Total
Puente Diciembre de 2019	72,27	40,72	96,16	28,65	52,52
Diciembre de 2019	55,53	40,24	95,53	29,32	46,16
Enero de 2020	54,46	30,16	85,29	23,85	37,14
Febrero de 2020	67,02	42,88	92,25	31,11	51,43
1ª Julio de 2020	45,27	23,95	26,23	23,54	29,58
2ª Julio de 2020	44,20	35,53	32,29	35,85	38,34
Julio de 2020	44,69	29,80	31,35	29,54	34,01
1ª Agosto de 2020	62,25	54,55	52,58	54,90	57,11
2ª Agosto de 2020	68,18	49,82	46,48	50,42	55,93
Agosto de 2020	65,21	52,19	49,53	52,66	56,52
1ª Septiembre de 2020	49,23	27,16	29,14	26,80	33,70
2ª Septiembre de 2020	31,31	16,41	30,05	13,89	20,43
Septiembre de 2020	40,90	21,81	29,59	20,37	27,21
Puente Octubre de 2020	80,23	28,80	53,60	23,90	35,10
Octubre de 2020	42,37	15,58	47,10	9,28	17,04
Noviembre de 2020	29,10	13,21	49,19	5,14	14,03
Puente Diciembre de 2020	44,34	15,04	53,44	7,25	16,44
Diciembre de 2020	32,69	14,52	55,93	6,13	15,39
Enero de 2021	9,27	15,45	59,49	6,33	15,33
Febrero de 2021	8,23	13,43	52,81	5,65	13,33
Marzo de 2021	33,26	12,55	39,00	6,73	13,55
Pascua de 2021	68,95	19,05	41,19	15,46	21,82
Abril de 2021	45,48	12,63	21,61	11,17	14,45
Mayo de 2021	54,26	15,90	13,54	16,39	26,42

Fuente: Encuesta sobre la ocupación turística en Calp, 2021.

GRÁFICO



CONCLUSIONES

La volatilidad de los datos relativos a la ocupación hotelera, que se inició con la llegada del ejercicio de 2021, parece que tiende a estabilizarse en los últimos muestreos. Habrá que estar atentos a la evolución de este indicador en los próximos sondeos, para concluir si se consolida esta tendencia.

OCUPACIÓN TURÍSTICA EN CALP, MAYO DE 2021

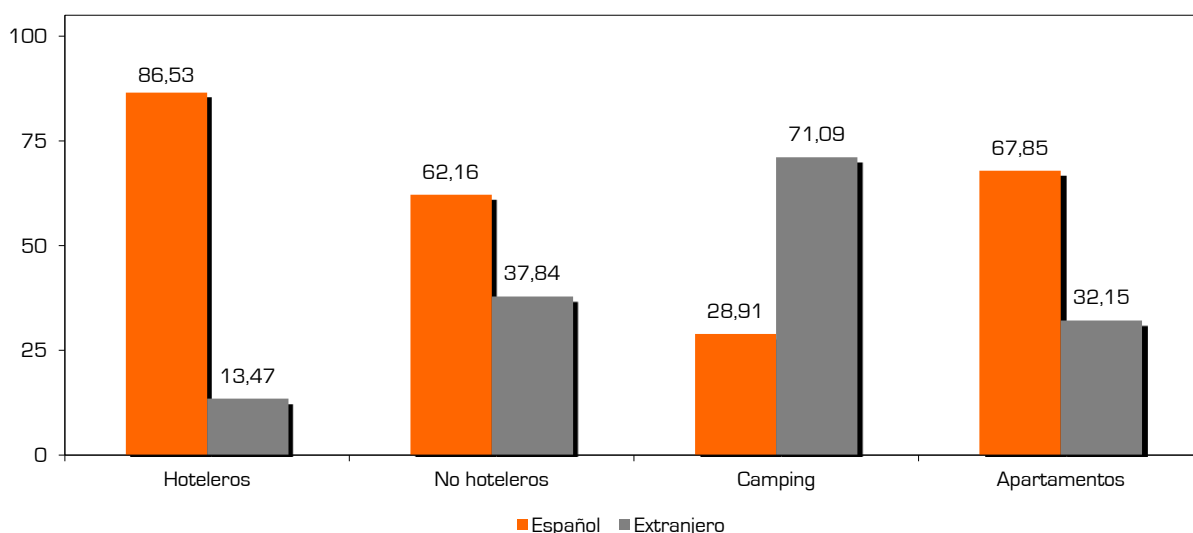
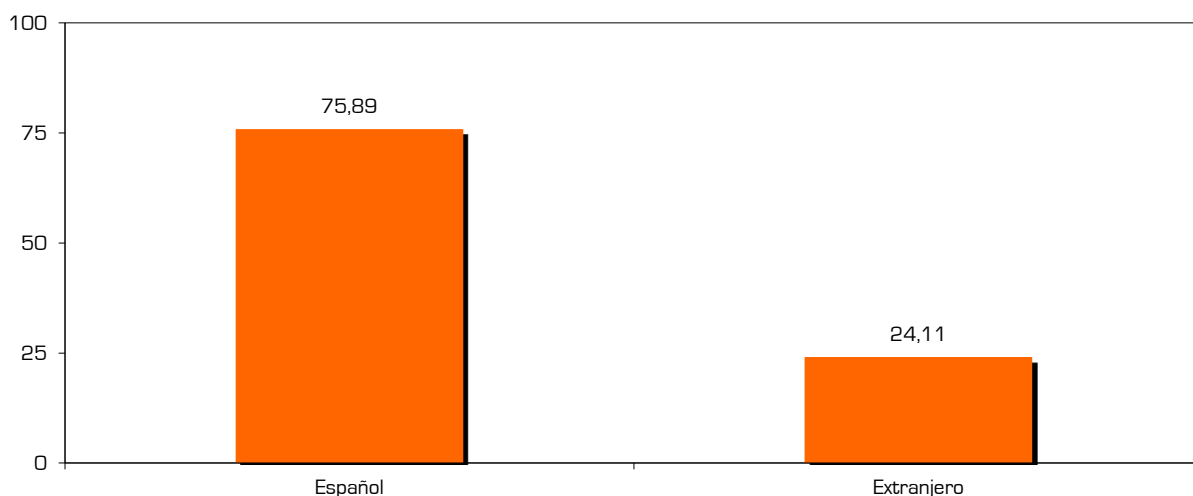
OCUPACIÓN POR NACIONALIDAD

TABLA

Grado de ocupación según nacionalidad	Español	Extranjero
Hoteleros	86,53	13,47
No hoteleros	62,16	37,84
· Camping	28,91	71,09
· Apartamentos	67,85	32,15
Total	75,89	24,11

Fuente: Encuesta sobre la ocupación turística en Calp, 2021.

GRÁFICOS



CONCLUSIONES

Es el visitante nacional quien sostiene al sector turístico calpino, representando 3 de cada 4 camas ocupadas. En retrospectiva, este dato resulta tremendamente atípico, ya que por lo general, el peso del turista español sólo suponía alrededor del 40% de la demanda. Únicamente los camping consiguen más pernoctaciones de extranjeros que de nacionales, en concreto un 71,09%, cifra que dista mucho del 86,3% obtenido en 2019.