



INFORME

**OCUPACION TURISTICA EN CALP,
PASCUA DE 2021**



investratègia
estudis d'opinió i mercat

C/. Les Capelletes 40 1r 1a
[abans: avgda. lepat, 40 - 1r 1a]
03726 poble nou de benitaxell (alacant)
tel. 966 493 392
tecnicos@investratègia.com
www.investratègia.com

OCUPACIÓN TURÍSTICA EN CALP, PASCUA DE 2021

ÍNDICE

	<i>Página</i>
➤ Grado de ocupación	1
➤ Evolución de la ocupación	2
➤ Ocupación por nacionalidad	3

OCUPACIÓN TURÍSTICA EN CALP, PASCUA DE 2021

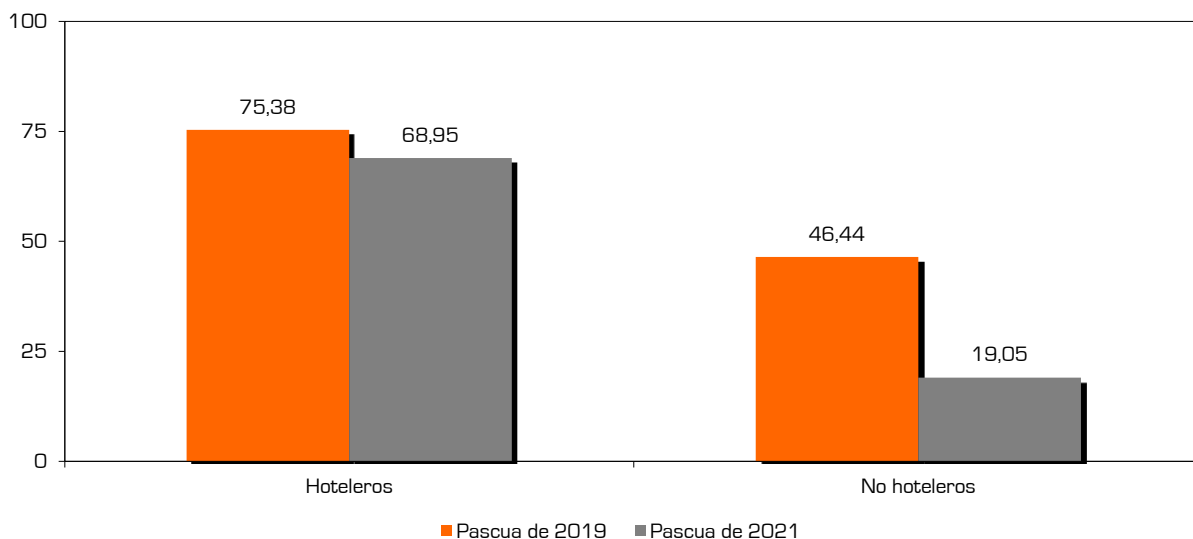
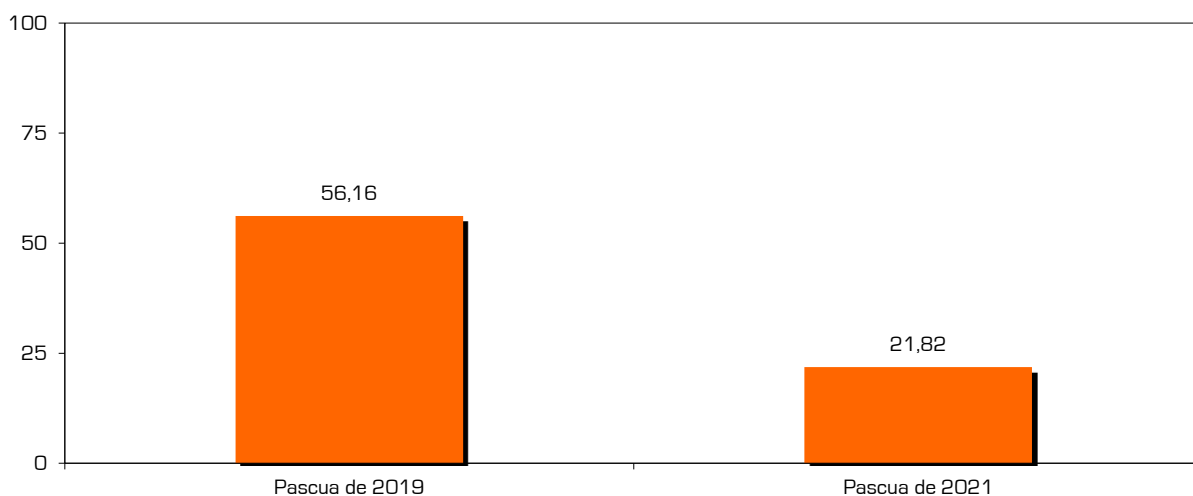
GRADO DE OCUPACIÓN

TABLA

Grado de ocupación	Pascua de 2019	Pascua de 2021
Hoteleros	75,38	68,95
No hoteleros	46,44	19,05
· Camping	37,26	41,19
· Apartamentos	47,63	15,46
Total	56,16	21,82

Fuente: Encuesta sobre la ocupación turística en Calp, 2021.

GRÁFICOS



CONCLUSIONES

La Semana Santa de 2020 coincidió con el confinamiento domiciliario decretado a raíz de la aparición del coronavirus, así, comparamos los datos de 2021 (con un escueto 21,82%) con los obtenidos en 2019 (que llegaban a un 56,16% de camas ocupadas). Los hoteles, al no sacar al mercado gran parte de su oferta, consiguen niveles de ocupación aceptables, lejos de los sucintos registros obtenidos por las empresas que gestionan apartamentos y villas turísticas, con un 15,46% de plazas ocupadas.

OCUPACIÓN TURÍSTICA EN CALP, PASCUA DE 2021

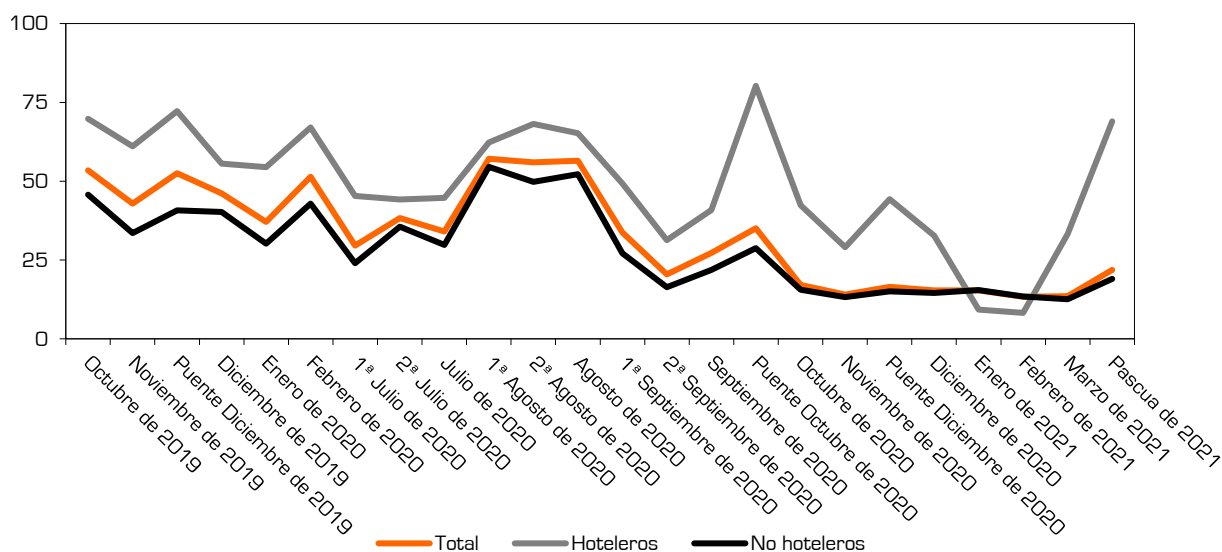
EVOLUCIÓN DE LA OCUPACIÓN

TABLA

Evolución de la ocupación	Hoteleros	No hoteleros	Camping	Apartamentos	Total
Octubre de 2019	69,76	45,71	84,94	38,57	53,46
Noviembre de 2019	61,10	33,54	85,64	22,95	42,83
Puente Diciembre de 2019	72,27	40,72	96,16	28,65	52,52
Diciembre de 2019	55,53	40,24	95,53	29,32	46,16
Enero de 2020	54,46	30,16	85,29	23,85	37,14
Febrero de 2020	67,02	42,88	92,25	31,11	51,43
1ª Julio de 2020	45,27	23,95	26,23	23,54	29,58
2ª Julio de 2020	44,20	35,53	32,29	35,85	38,34
Julio de 2020	44,69	29,80	31,35	29,54	34,01
1ª Agosto de 2020	62,25	54,55	52,58	54,90	57,11
2ª Agosto de 2020	68,18	49,82	46,48	50,42	55,93
Agosto de 2020	65,21	52,19	49,53	52,66	56,52
1ª Septiembre de 2020	49,23	27,16	29,14	26,80	33,70
2ª Septiembre de 2020	31,31	16,41	30,05	13,89	20,43
Septiembre de 2020	40,90	21,81	29,59	20,37	27,21
Puente Octubre de 2020	80,23	28,80	53,60	23,90	35,10
Octubre de 2020	42,37	15,58	47,10	9,28	17,04
Noviembre de 2020	29,10	13,21	49,19	5,14	14,03
Puente Diciembre de 2020	44,34	15,04	53,44	7,25	16,44
Diciembre de 2020	32,69	14,52	55,93	6,13	15,39
Enero de 2021	9,27	15,45	59,49	6,33	15,33
Febrero de 2021	8,23	13,43	52,81	5,65	13,33
Marzo de 2021	33,26	12,55	39,00	6,73	13,55
Pascua de 2021	68,95	19,05	41,19	15,46	21,82

Fuente: Encuesta sobre la ocupación turística en Calp, 2021.

GRÁFICO



CONCLUSIONES

Superado el atípico comportamiento de la evolución de la ocupación hotelera de enero y febrero, los registros de los hoteles vuelven a ubicarse por encima de los cosechados por el resto de tipologías de alojamientos turísticos, retornando a la senda habitual.

OCUPACIÓN TURÍSTICA EN CALP, PASCUA DE 2021

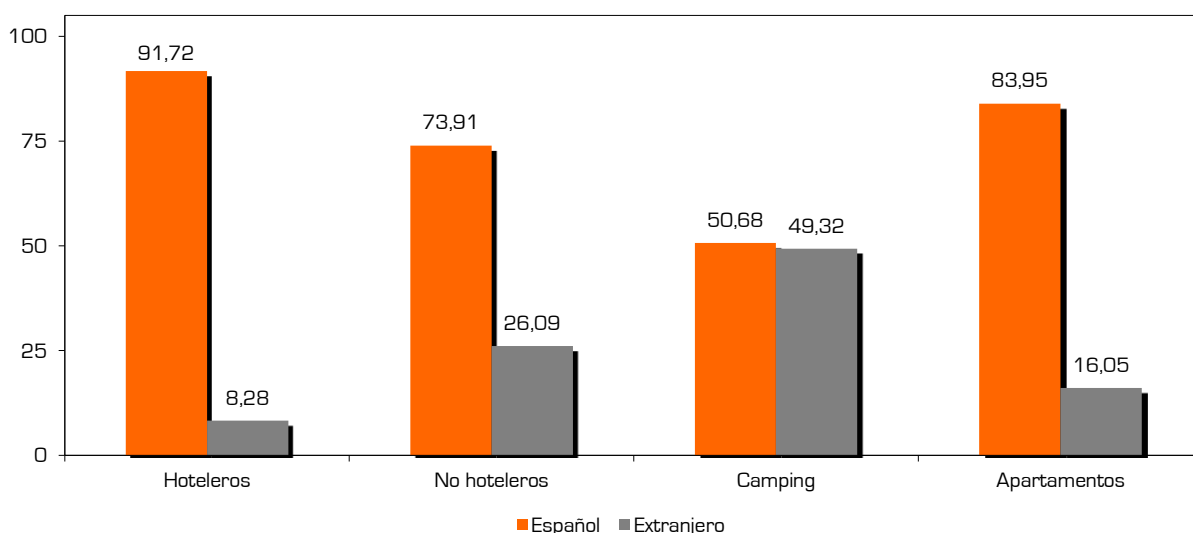
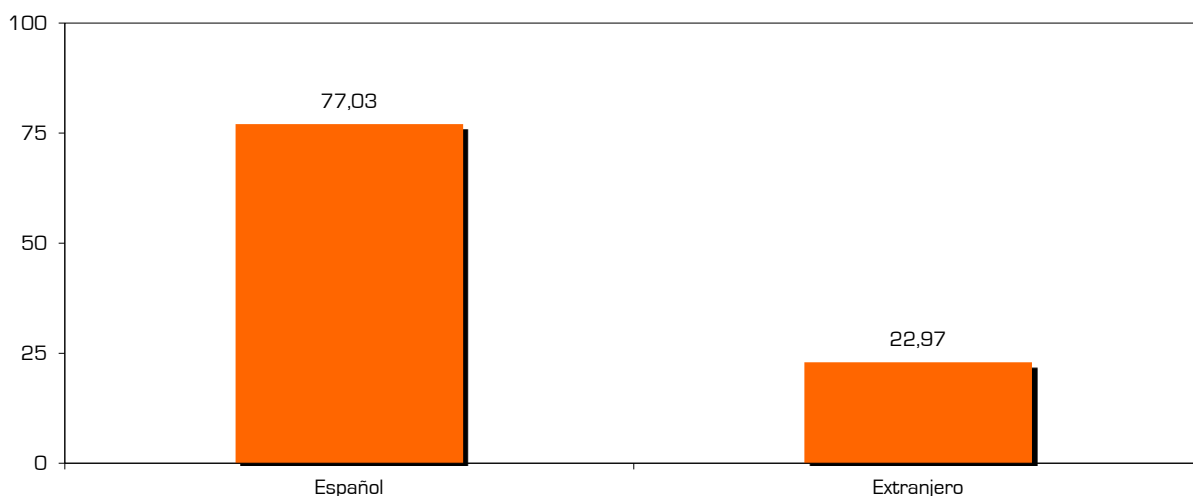
OCUPACIÓN POR NACIONALIDAD

TABLA

Grado de ocupación según nacionalidad	Español	Extranjero
Hoteleros	91,72	8,28
No hoteleros	73,91	26,09
· Camping	50,68	49,32
· Apartamentos	83,95	16,05
Total	77,03	22,97

Fuente: Encuesta sobre la ocupación turística en Calp, 2021.

GRÁFICOS



CONCLUSIONES

Si bien es cierto que la Semana Santa es un periodo con predominio del turista nacional, nunca hasta esta fecha el porcentaje de visitantes autóctonos había sido tan elevado (77,03%), de hecho, la tendencia de los últimos años apuntaba a un progresivo equilibrio de ambos colectivos (en 2017 los españoles ocupaban un 67,18% del total de las plazas, en 2018 un 59,87% y en 2019 un 51,22%). Sólo los cámpines consiguen retener a un porcentaje destacado de extranjeros.