



INFORME

**OCUPACION TURISTICA EN CALP,
FEBRERO DE 2021**



investratègia
estudis d'opinió i mercat

C/. Les Capelletes 40 1r 1a
[abans: avgda. lepat, 40 - 1r 1a]
03726 poble nou de benitaxell (alacant)
tel. 966 493 392
tecnicos@investratègia.com
www.investratègia.com

OCUPACIÓN TURÍSTICA EN CALP, FEBRERO DE 2021

ÍNDICE

	<i>Página</i>
➤ Grado de ocupación	<i>1</i>
➤ Evolución de la ocupación	<i>2</i>
➤ Ocupación por nacionalidad	<i>3</i>

OCUPACIÓN TURÍSTICA EN CALP, FEBRERO DE 2021

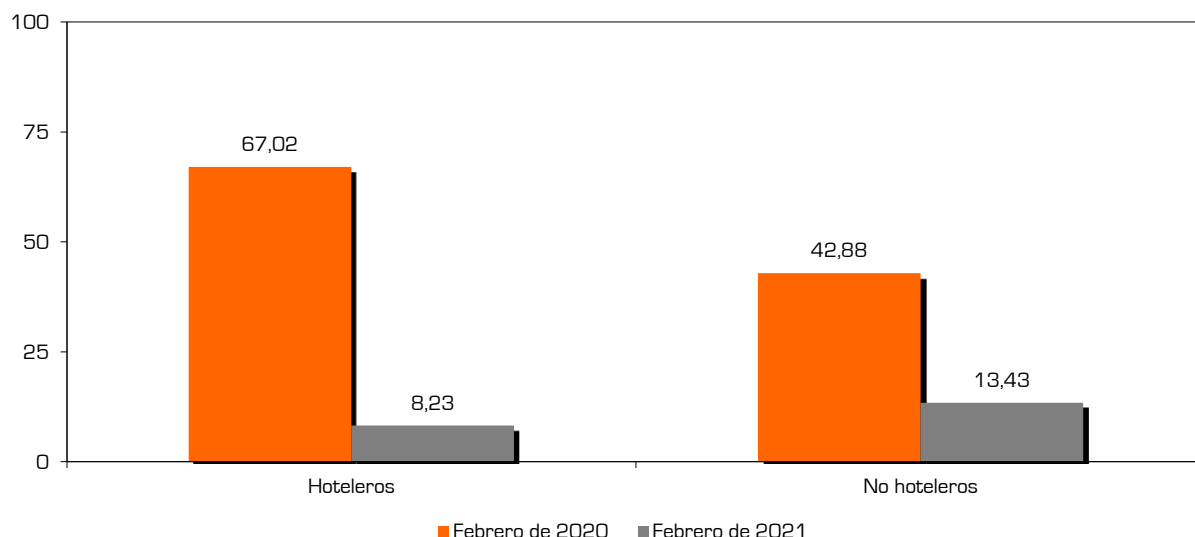
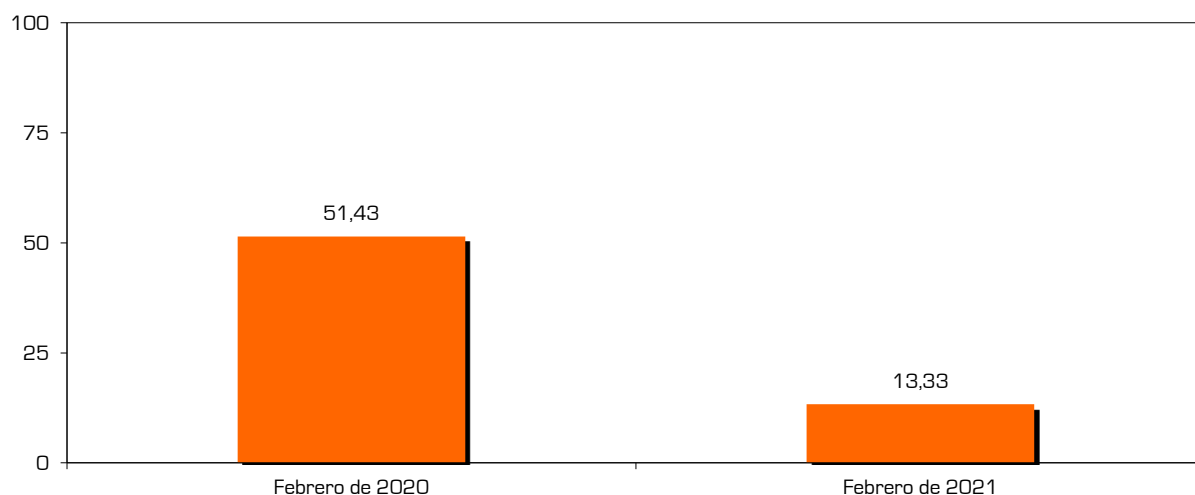
GRADO DE OCUPACIÓN

TABLA

Grado de ocupación	Febrero de 2020	Febrero de 2021
Hoteleros	67,02	8,23
No hoteleros	42,88	13,43
· Camping	92,25	52,81
· Apartamentos	31,11	5,65
Total	51,43	13,33

Fuente: Encuesta sobre la ocupación turística en Calp, 2021.

GRÁFICOS



CONCLUSIONES

Los efectos de las restricciones a la movilidad, asociados a la pandemia, esquilman al sector turístico que sólo consigue llenar un 13,33% de las camas ofertadas, a pesar del escaso número de plazas puestas en el mercado. Los apartamentos y los hoteles acusan más fuertemente este descenso, mientras que los camping consiguen retener a más de la mitad de los turistas que registraron en el anterior ejercicio.

OCUPACIÓN TURÍSTICA EN CALP, FEBRERO DE 2021

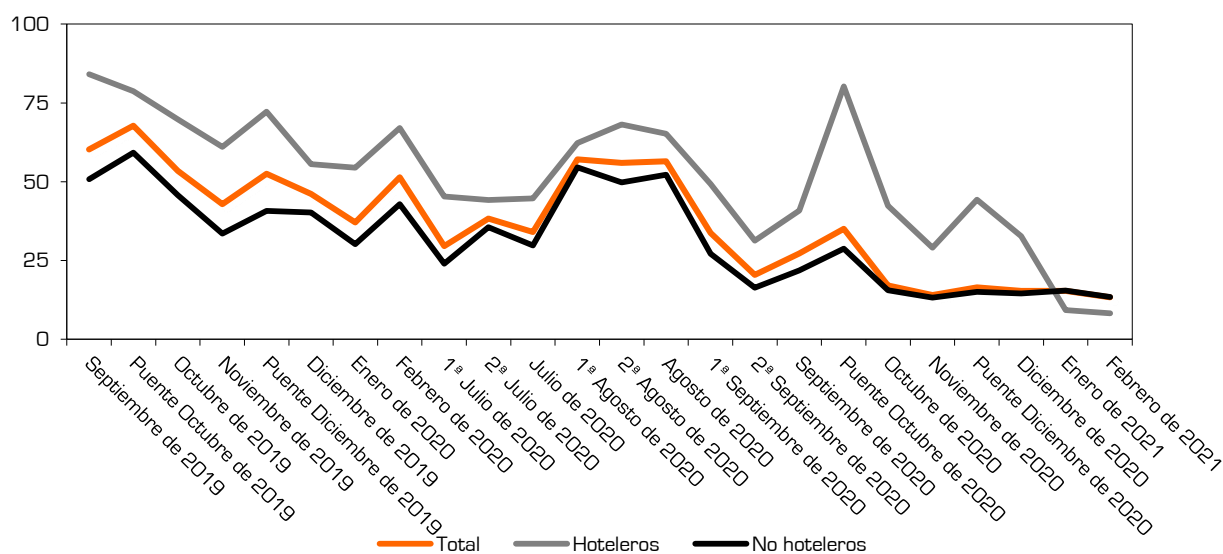
EVOLUCIÓN DE LA OCUPACIÓN

TABLA

Evolución de la ocupación	Hoteleros	No hoteleros	Camping	Apartamentos	Total
Septiembre de 2019	84,12	50,80	52,90	50,48	60,24
Puente Octubre de 2019	78,67	59,19	88,22	51,84	67,77
Octubre de 2019	69,76	45,71	84,94	38,57	53,46
Noviembre de 2019	61,10	33,54	85,64	22,95	42,83
Puente Diciembre de 2019	72,27	40,72	96,16	28,65	52,52
Diciembre de 2019	55,53	40,24	95,53	29,32	46,16
Enero de 2020	54,46	30,16	85,29	23,85	37,14
Febrero de 2020	67,02	42,88	92,25	31,11	51,43
1ª Julio de 2020	45,27	23,95	26,23	23,54	29,58
2ª Julio de 2020	44,20	35,53	32,29	35,85	38,34
Julio de 2020	44,69	29,80	31,35	29,54	34,01
1ª Agosto de 2020	62,25	54,55	52,58	54,90	57,11
2ª Agosto de 2020	68,18	49,82	46,48	50,42	55,93
Agosto de 2020	65,21	52,19	49,53	52,66	56,52
1ª Septiembre de 2020	49,23	27,16	29,14	26,80	33,70
2ª Septiembre de 2020	31,31	16,41	30,05	13,89	20,43
Septiembre de 2020	40,90	21,81	29,59	20,37	27,21
Puente Octubre de 2020	80,23	28,80	53,60	23,90	35,10
Octubre de 2020	42,37	15,58	47,10	9,28	17,04
Noviembre de 2020	29,10	13,21	49,19	5,14	14,03
Puente Diciembre de 2020	44,34	15,04	53,44	7,25	16,44
Diciembre de 2020	32,69	14,52	55,93	6,13	15,39
Enero de 2021	9,27	15,45	59,49	6,33	15,33
Febrero de 2021	8,23	13,43	52,81	5,65	13,33

Fuente: Encuesta sobre la ocupación turística en Calp, 2021.

GRÁFICO



CONCLUSIONES

Se consolida la tendencia a la baja de la ocupación hotelera, que por segundo mes consecutivo queda por debajo de la no hotelera, dibujando una distribución gráfica sin parangón histórico, a pesar del elevado número de establecimientos de este tipo que continúan cerrados.

OCUPACIÓN TURÍSTICA EN CALP, FEBRERO DE 2021

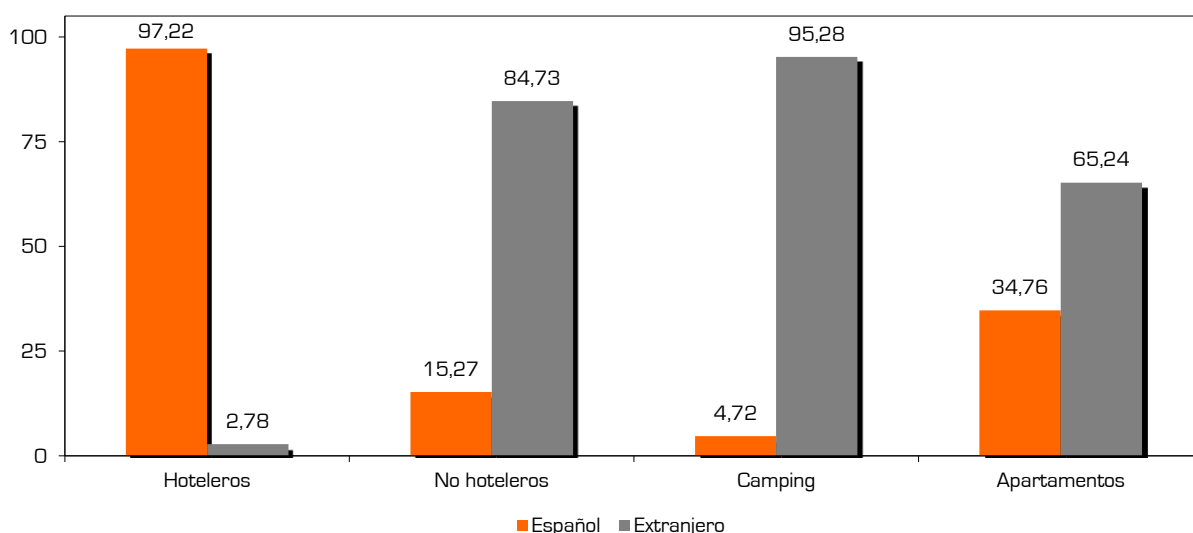
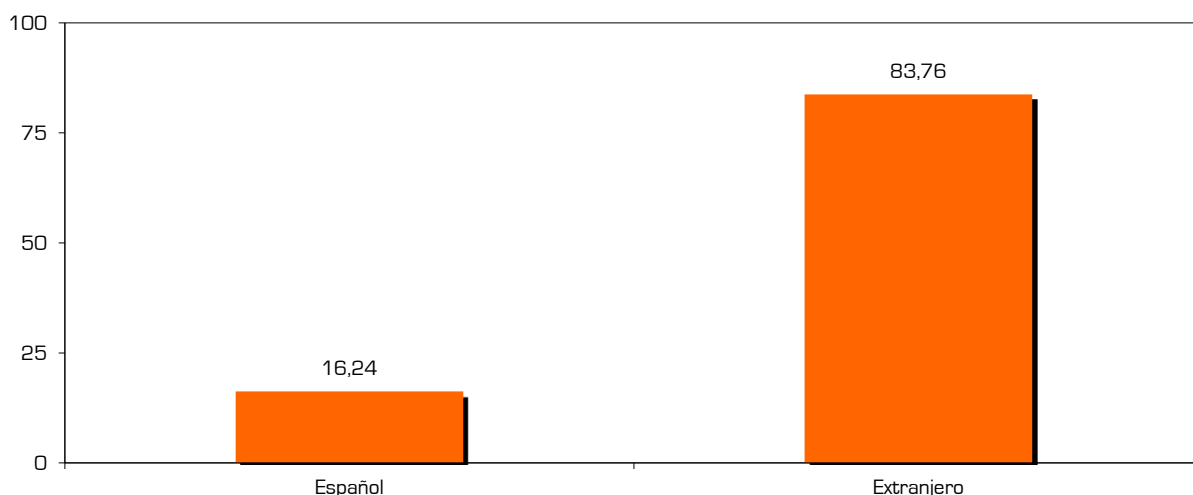
OCUPACIÓN POR NACIONALIDAD

TABLA

Grado de ocupación según nacionalidad	Español	Extranjero
Hoteleros	97,22	2,78
No hoteleros	15,27	84,73
· Camping	4,72	95,28
· Apartamentos	34,76	65,24
Total	16,24	83,76

Fuente: Encuesta sobre la ocupación turística en Calp, 2021.

GRÁFICOS



CONCLUSIONES

La presencia de turistas extranjeros es notablemente superior (83,76%) a la de los españoles (16,24%). Si bien este comportamiento es habitual, es de rigor afirmar que se ha acentuado significativamente, de hecho en 2020, las pernoctaciones de los turistas exógenos computaban un 70,28%. En todas las tipologías de alojamiento se repite esta pauta, a excepción de los hoteles, que son elegidos de manera especial por los turistas nacionales.