



INFORME

**OCUPACION TURISTICA EN CALP,
PUENTE DE DICIEMBRE DE 2020**



investratègia
estudis d'opinió i mercat

C/. Les Capelletes 40 1r 1a
[abans: avgda. lepant, 40 - 1r 1a]
03726 poble nou de benitaxell (alacant)
tel. 966 493 392
tecnicos@investratègia.com
www.investratègia.com

OCUPACIÓN TURÍSTICA EN CALP, PUENTE DE DICIEMBRE DE 2020

ÍNDICE

	<i>Página</i>
➤ Grado de ocupación	<i>1</i>
➤ Evolución de la ocupación	<i>2</i>
➤ Ocupación por nacionalidad	<i>3</i>

OCUPACIÓN TURÍSTICA EN CALP, PUENTE DE DICIEMBRE DE 2020

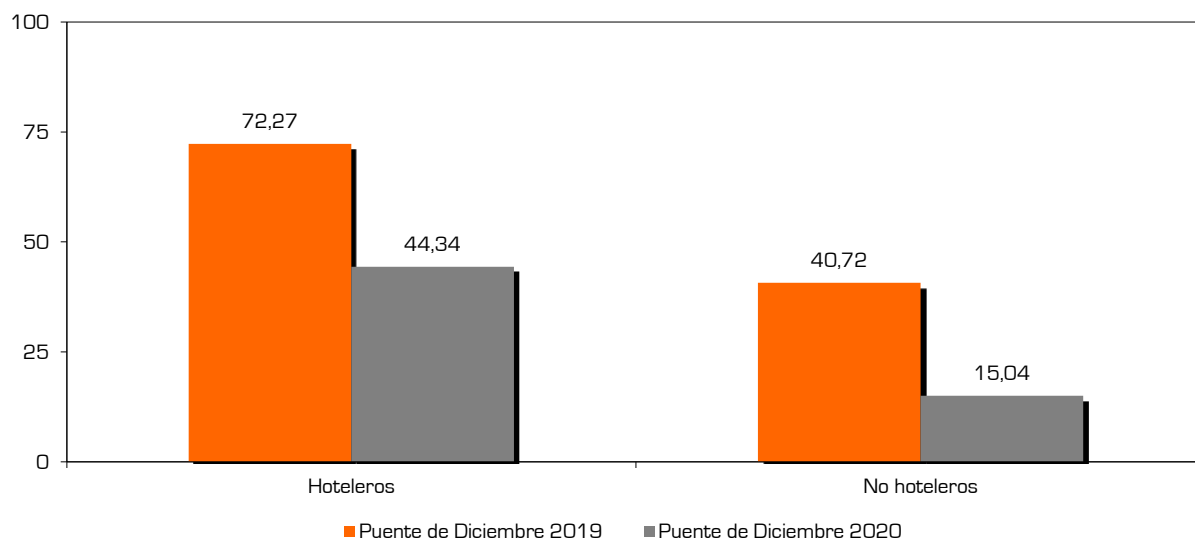
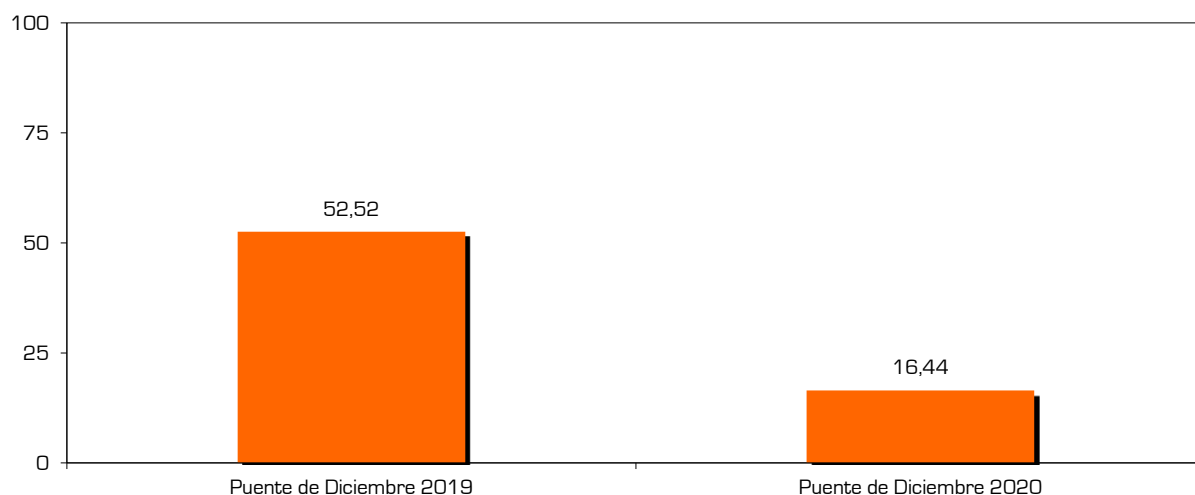
GRADO DE OCUPACIÓN

TABLA

Grado de ocupación	Puente de Diciembre 2019	Puente de Diciembre 2020
Hoteleros	72,27	44,34
No hoteleros	40,72	15,04
· Camping	96,16	53,44
· Apartamentos	28,65	7,25
Total	52,52	16,44

Fuente: Encuesta sobre la ocupación turística en Calp, 2020.

GRÁFICOS



CONCLUSIONES

Se constata el delicado momento por el que atraviesa el sector turístico calpino, con una ocupación que no llega ni a un tercio de la conseguida en 2019, pese a la cantidad de establecimientos que permanecen en cese temporal de su actividad. Especialmente dura está siendo la crisis generada por la covid-19 para los establecimientos no colectivos, con un 7,25% de ocupación, aunque hay que matizar que los registros hoteleros están maquillados por el escaso número de plazas ofertadas.

OCUPACIÓN TURÍSTICA EN CALP, PUENTE DE DICIEMBRE DE 2020

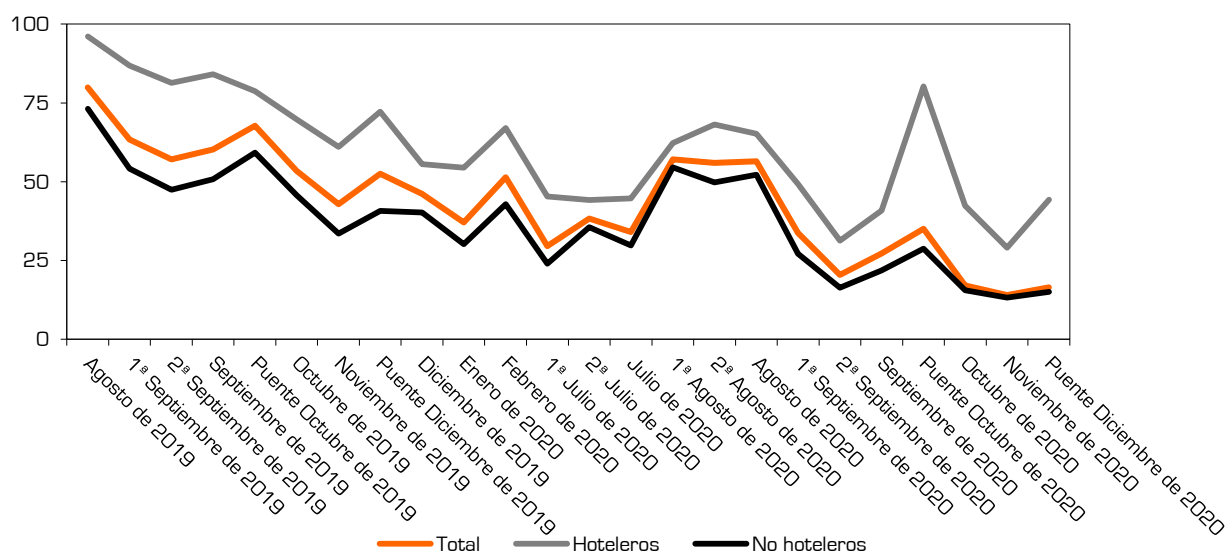
EVOLUCIÓN DE LA OCUPACIÓN

TABLA

Evolución de la ocupación	Hoteleros	No hoteleros	Camping	Apartamentos	Total
Agosto de 2019	96,03	73,18	61,60	74,98	79,91
1ª Septiembre de 2019	86,89	54,13	44,28	55,58	63,39
2ª Septiembre de 2019	81,35	47,44	61,52	45,36	57,07
Septiembre de 2019	84,12	50,80	52,90	50,48	60,24
Puente Octubre de 2019	78,67	59,19	88,22	51,84	67,77
Octubre de 2019	69,76	45,71	84,94	38,57	53,46
Noviembre de 2019	61,10	33,54	85,64	22,95	42,83
Puente Diciembre de 2019	72,27	40,72	96,16	28,65	52,52
Diciembre de 2019	55,53	40,24	95,53	29,32	46,16
Enero de 2020	54,46	30,16	85,29	23,85	37,14
Febrero de 2020	67,02	42,88	92,25	31,11	51,43
1ª Julio de 2020	45,27	23,95	26,23	23,54	29,58
2ª Julio de 2020	44,20	35,53	32,29	35,85	38,34
Julio de 2020	44,69	29,80	31,35	29,54	34,01
1ª Agosto de 2020	62,25	54,55	52,58	54,90	57,11
2ª Agosto de 2020	68,18	49,82	46,48	50,42	55,93
Agosto de 2020	65,21	52,19	49,53	52,66	56,52
1ª Septiembre de 2020	49,23	27,16	29,14	26,80	33,70
2ª Septiembre de 2020	31,31	16,41	30,05	13,89	20,43
Septiembre de 2020	40,90	21,81	29,59	20,37	27,21
Puente Octubre de 2020	80,23	28,80	53,60	23,90	35,10
Octubre de 2020	42,37	15,58	47,10	9,28	17,04
Noviembre de 2020	29,10	13,21	49,19	5,14	14,03
Puente Diciembre de 2020	44,34	15,04	53,44	7,25	16,44

Fuente: Encuesta sobre la ocupación turística en Calp, 2020.

GRÁFICO



CONCLUSIONES

Desde la aparición del coronavirus, la línea que representa a los establecimientos no hoteleros se equipara prácticamente a la acumulada total, confirmando la salida de un gran número de plazas de la oferta hotelera, con el objeto de optimizar los resultados empresariales en estos equipamientos.

OCUPACIÓN TURÍSTICA EN CALP, PUENTE DE DICIEMBRE DE 2020

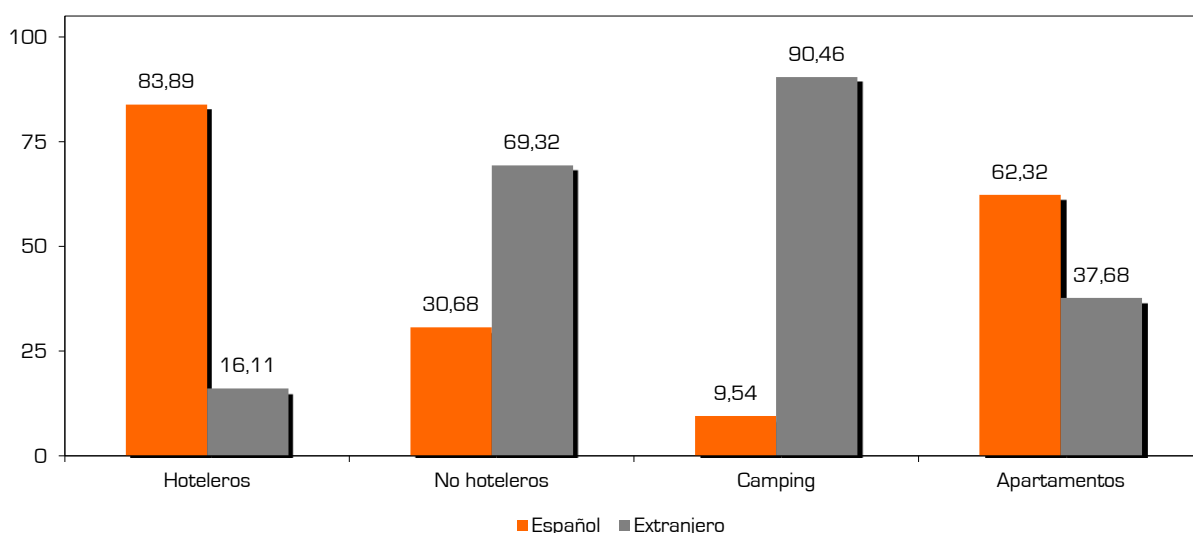
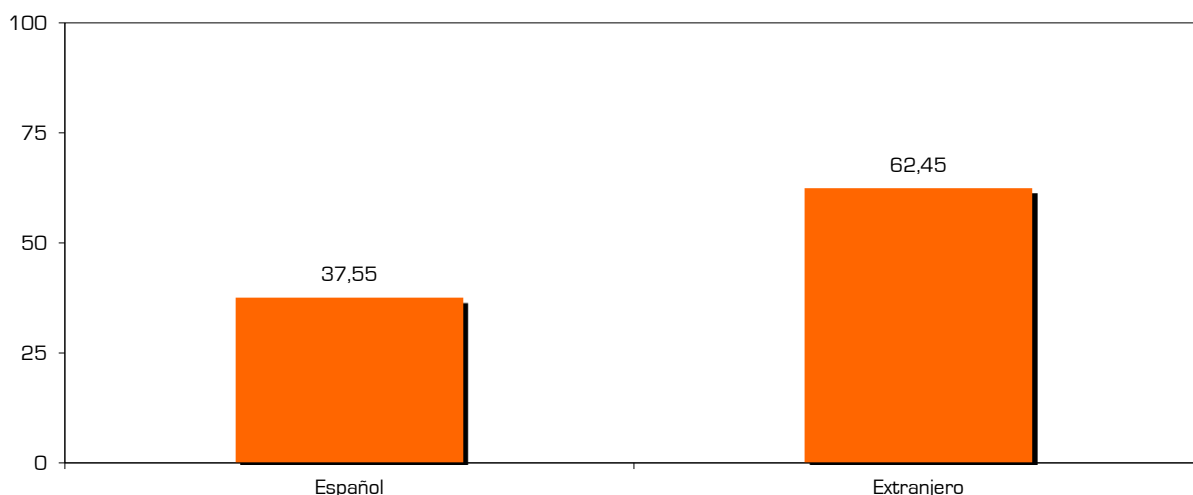
OCUPACIÓN POR NACIONALIDAD

TABLA

<i>Grado de ocupación según nacionalidad</i>	<i>Español</i>	<i>Extranjero</i>
Hoteleros	83,89	16,11
No hoteleros	30,68	69,32
· Camping	9,54	90,46
· Apartamentos	62,32	37,68
Total	37,55	62,45

Fuente: Encuesta sobre la ocupación turística en Calp, 2020.

GRÁFICOS



CONCLUSIONES

En el puente de la Inmaculada y la Constitución, tradicionalmente han tendido a equipararse las pernoctaciones entre los turistas nacionales y extranjeros, comportamiento que esta vez no se ha dado en detrimento del mercado español. Los turistas endógenos se han alojado preferentemente en los establecimientos hoteleros, y a diferencia de otros años también en los apartamentos y villas, mientras que los extranjeros han sido los clientes habituales de los cámpines.