



INFORME

**OCUPACION TURISTICA EN CALP,
SEPTIEMBRE DE 2020**



investratègia
estudis d'opinió i mercat

C/. Les Capelletes 40 1r 1a
[abans: avgda. lepant, 40 - 1r 1a]
03726 poble nou de benitaxell (alacant)
tel. 966 493 392
tecnicos@investratègia.com
www.investratègia.com

OCUPACIÓN TURÍSTICA EN CALP, SEPTIEMBRE DE 2020

ÍNDICE

	<i>Página</i>
➤ Grado de ocupación	<i>1</i>
➤ Evolución de la ocupación	<i>2</i>
➤ Ocupación por nacionalidad	<i>3</i>

OCUPACIÓN TURÍSTICA EN CALP, SEPTIEMBRE DE 2020

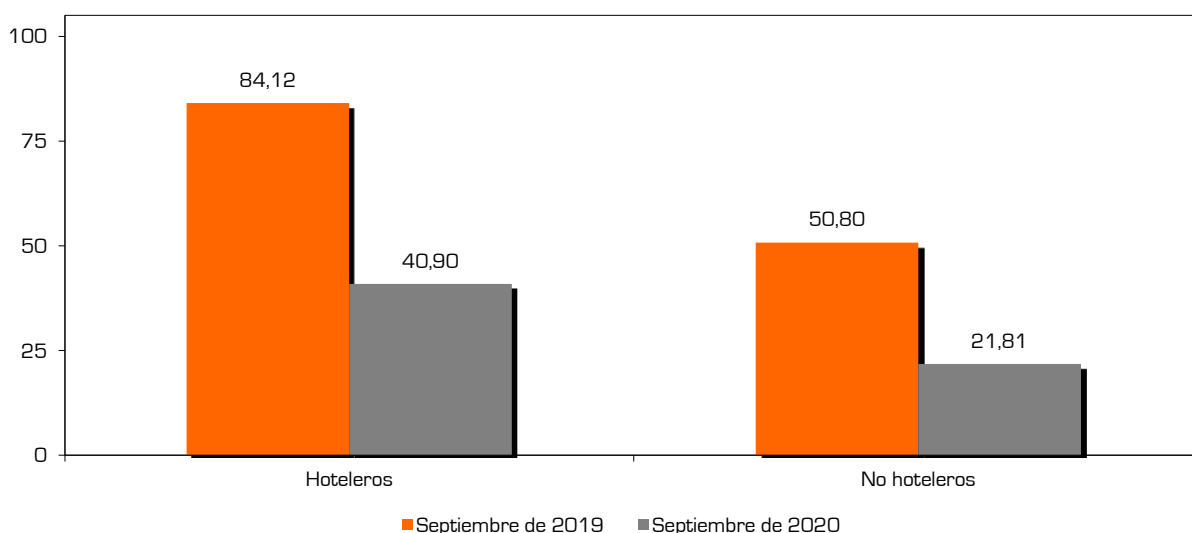
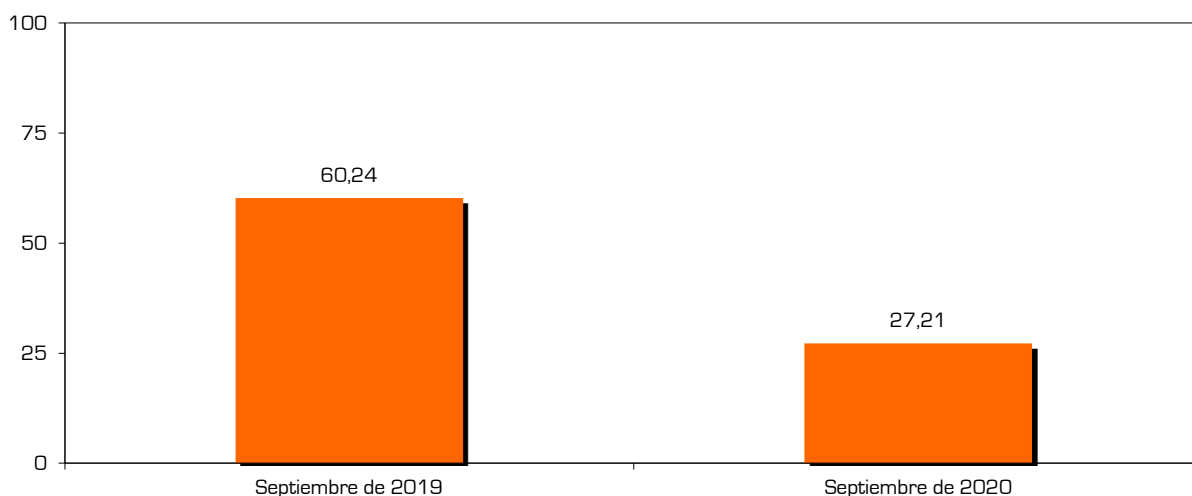
GRADO DE OCUPACIÓN

TABLA

Grado de ocupación	Septiembre de 2019	Septiembre de 2020
Hoteleros	84,12	40,90
No hoteleros	50,80	21,81
· Camping	52,90	29,59
· Apartamentos	50,48	20,37
Total	60,24	27,21

Fuente: Encuesta sobre la ocupación turística en Calp, 2020.

GRÁFICOS



CONCLUSIONES

El impacto del coronavirus en el sector turístico de Calp es evidente, ya que, teniendo en cuenta que algunos establecimientos han decidido cerrar sus puertas en septiembre, la ocupación turística se ha detenido en un 27,21%, quedando muy por debajo del 60,24% registrado en el mismo mes de 2019. Tanto los equipamientos hoteleros como los no hoteleros experimentan un descenso, aunque es más acentuado en el segundo caso.

OCUPACIÓN TURÍSTICA EN CALP, SEPTIEMBRE DE 2020

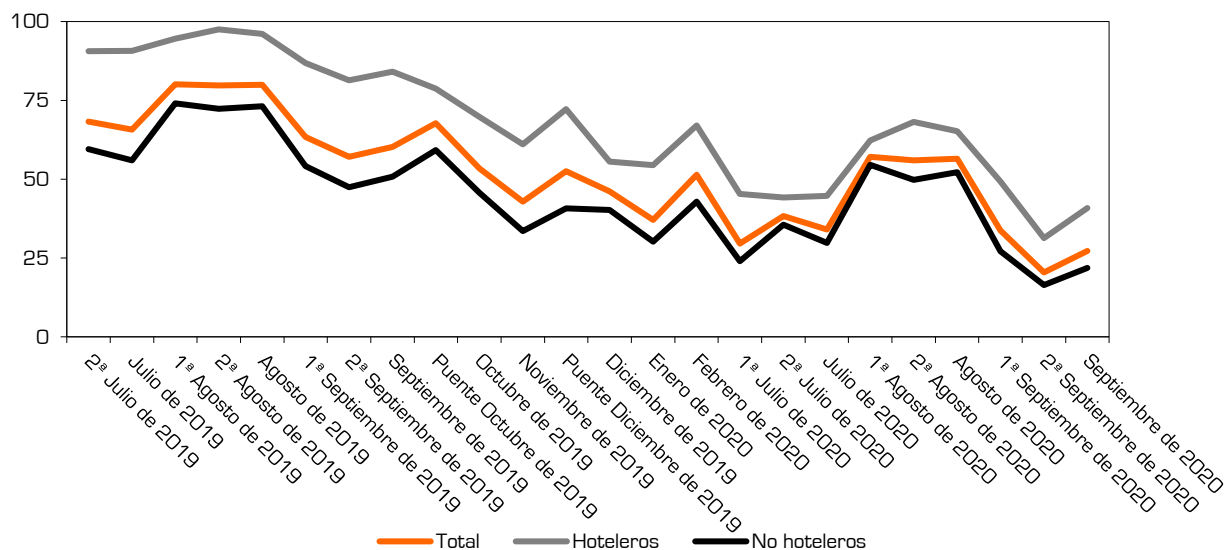
EVOLUCIÓN DE LA OCUPACIÓN

TABLA

Evolución de la ocupación	Hoteleros	No hoteleros	Camping	Apartamentos	Total
2ª Julio de 2019	90,64	59,50	36,92	62,74	68,22
Julio de 2019	90,70	55,94	32,99	59,24	65,69
1ª Agosto de 2019	94,56	74,05	62,14	75,90	80,09
2ª Agosto de 2019	97,51	72,30	61,06	74,05	79,73
Agosto de 2019	96,03	73,18	61,60	74,98	79,91
1ª Septiembre de 2019	86,89	54,13	44,28	55,58	63,39
2ª Septiembre de 2019	81,35	47,44	61,52	45,36	57,07
Septiembre de 2019	84,12	50,80	52,90	50,48	60,24
Puente Octubre de 2019	78,67	59,19	88,22	51,84	67,77
Octubre de 2019	69,76	45,71	84,94	38,57	53,46
Noviembre de 2019	61,10	33,54	85,64	22,95	42,83
Puente Diciembre de 2019	72,27	40,72	96,16	28,65	52,52
Diciembre de 2019	55,53	40,24	95,53	29,32	46,16
Enero de 2020	54,46	30,16	85,29	23,85	37,14
Febrero de 2020	67,02	42,88	92,25	31,11	51,43
1ª Julio de 2020	45,27	23,95	26,23	23,54	29,58
2ª Julio de 2020	44,20	35,53	32,29	35,85	38,34
Julio de 2020	44,69	29,80	31,35	29,54	34,01
1ª Agosto de 2020	62,25	54,55	52,58	54,90	57,11
2ª Agosto de 2020	68,18	49,82	46,48	50,42	55,93
Agosto de 2020	65,21	52,19	49,53	52,66	56,52
1ª Septiembre de 2020	49,23	27,16	29,14	26,80	33,70
2ª Septiembre de 2020	31,31	16,41	30,05	13,89	20,43
Septiembre de 2020	40,90	21,81	29,59	20,37	27,21

Fuente: Encuesta sobre la ocupación turística en Calp, 2020.

GRÁFICO



CONCLUSIONES

El gráfico dibuja en el mes de septiembre una tendencia similar a la de los periodos invernales, con escasas tasas de ocupación y una proximidad entre las líneas impropia de las épocas estivales.

OCUPACIÓN TURÍSTICA EN CALP, SEPTIEMBRE DE 2020

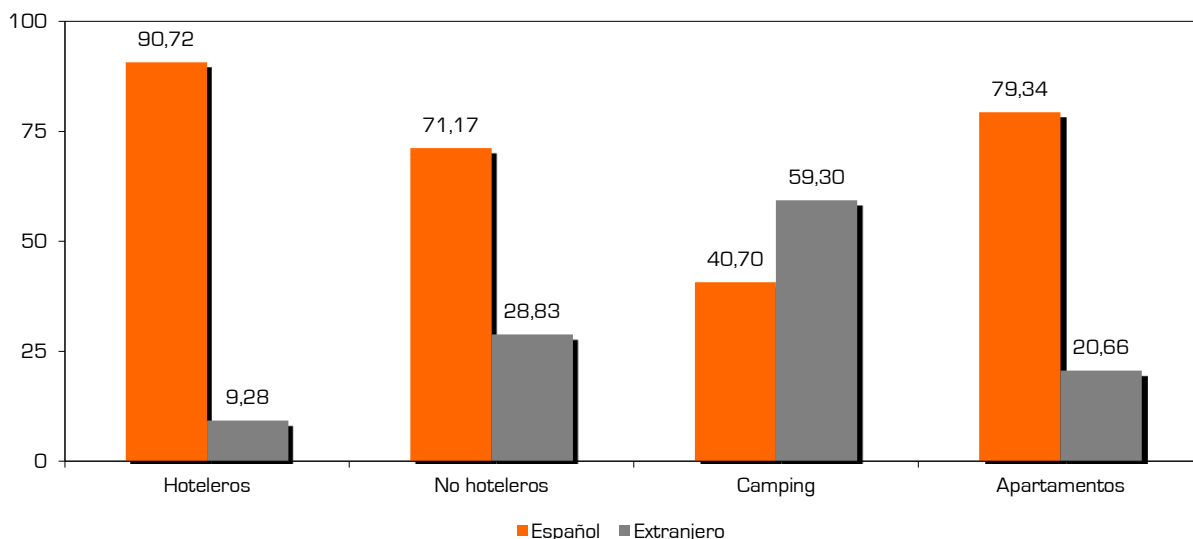
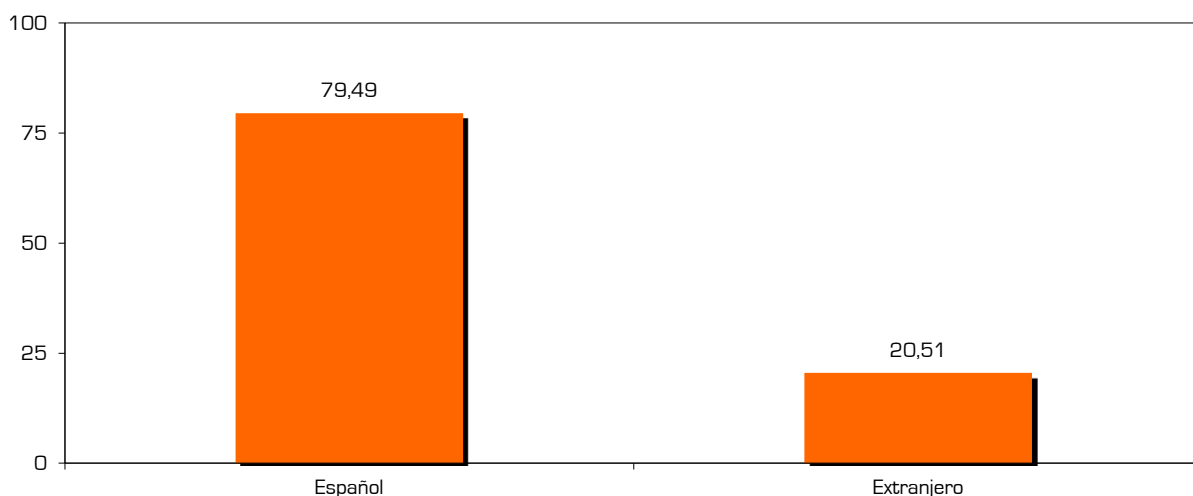
OCUPACIÓN POR NACIONALIDAD

TABLA

<i>Grado de ocupación según nacionalidad</i>	<i>Español</i>	<i>Extranjero</i>
Hoteleros	90,72	9,28
No hoteleros	71,17	28,83
· Camping	40,70	59,30
· Apartamentos	79,34	20,66
Total	79,49	20,51

Fuente: Encuesta sobre la ocupación turística en Calp, 2020.

GRÁFICOS



CONCLUSIONES

Tradicionalmente septiembre ha sido un mes donde los ratios de turistas españoles y extranjeros han estado algo desequilibrados en favor de los segundos, de hecho, en 2019, 58,69% de las plazas fueron ocupadas por foráneos. La crisis sanitaria ha invertido la tendencia, superando los huéspedes nacionales (79,49%) a los extranjeros, en todas las tipologías de alojamiento, salvo en los cámpines (59,3%, cuyo guarismo está muy lejano del 88,07% obtenido en el anterior ejercicio).